



ФГБУ «Центр Агроаналитики»



ЕЖЕНЕДЕЛЬНЫЙ МОНИТОРИНГ СОСТОЯНИЯ АПК

На 31.12.2021

СОДЕРЖАНИЕ

<u>ОПЕРАТИВНЫЙ МОНИТОРИГ УБОРОЧНОЙ КАМПАНИИ В 2021 Г.</u>	3
<u>МОНИТОРИНГ ИМПОРТА И ЭКСПОРТА ПРОДУКЦИИ АПК</u>	6
<u>ЭПИЗООТИЧЕСКАЯ СИТУАЦИЯ</u>	10

Республика Ингушетия

Посевная площадь, тыс. га

57,2
Убрано, %
86,0

Обмолочено зерновых и зернобобовых культур в 2021 г., тыс. га

49,1
в 2020 г., тыс. га
30,6

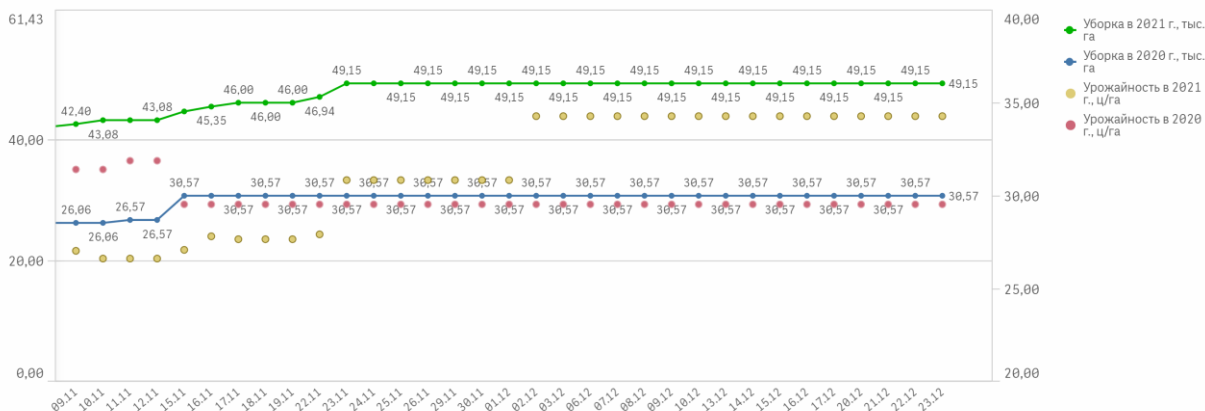
Намолочено зерновых и зернобобовых культур в 2021 г., тыс. т**

168,3
в 2020 г., тыс. т
90,1

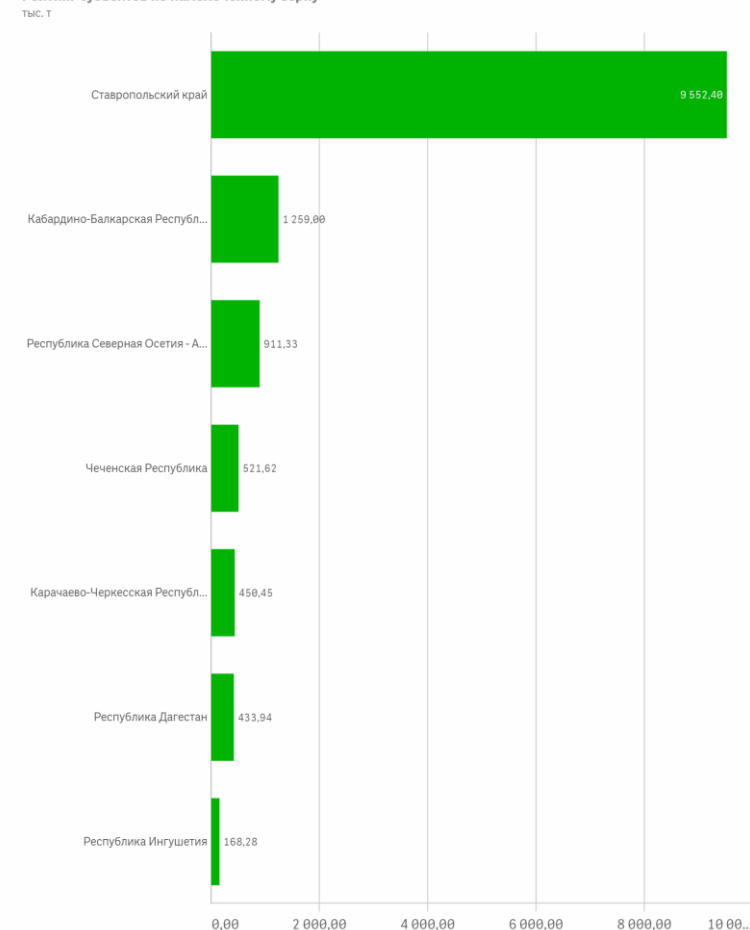
Средняя урожайность зерновых и зернобобовых культур в 2021 г., ц/га: **34,2**

Изменение урожайности зерновых и зернобобовых культур по отношению к 2020 г., ц/га: **▲ 4,8**

Динамика уборки зерновых и зернобобовых культур (нарастающим итогом), тыс. га и урожайности, ц/га



Рейтинг субъектов по намолоченному зерну***



* Данные по хозяйствам всех категорий
** В первоначально оприходованном весе

*** Субъекты, в которых уборка завершена, окрашиваются в зеленый цвет.
Субъекты, в которых уборка не завершена, окрашены в синий цвет.



Республика Ингушетия

Посевная площадь, тыс. га

15,0
Убрано, %
100,0

Обмолочено пшеницы в 2021 г., тыс. га

15,0
в 2020 г., тыс. га
12,4

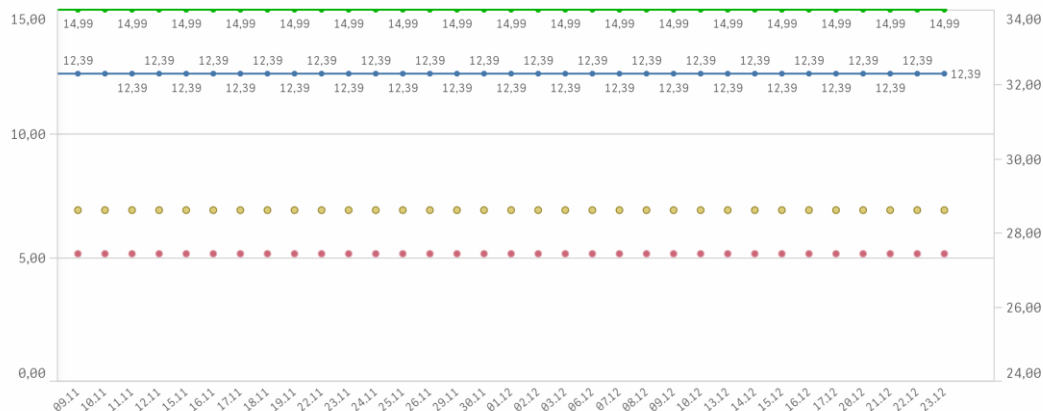
Намолочено пшеницы в 2021 г., тыс. т**

42,8
в 2020 г., тыс. т
33,9

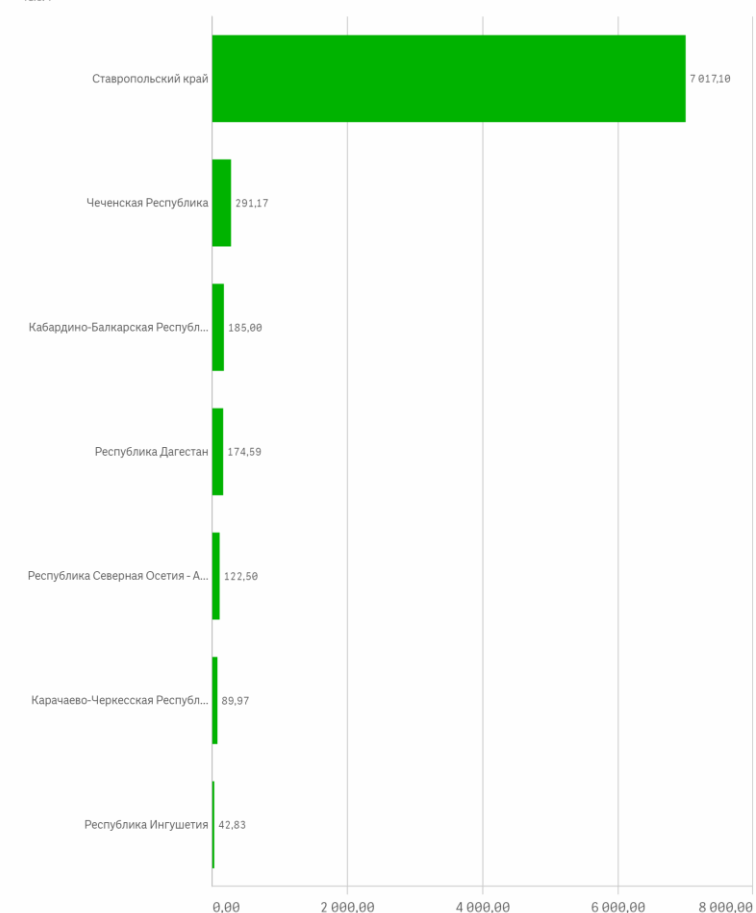
Средняя урожайность пшеницы в 2021 г., ц/га: **28,6**

Изменение урожайности пшеницы по отношению к 2020 г., ц/га: **▲ 1,2**

Динамика уборки пшеницы (нарастающим итогом), тыс. га и урожайности, ц/га



Рейтинг субъектов по намолоченной пшенице***



* Данные по хозяйствам всех категорий

** В первоначально оприходованном весе

*** Субъекты, в которых уборка завершена, окрашиваются в зеленый цвет.

Субъекты, в которых уборка не завершена, окрашены в синий цвет.



Республика Ингушетия

Посевная площадь, тыс. га

8,02
Убрано, %
100,0

Обмолочено ячменя в 2021 г., тыс. га

8,02
в 2020 г., тыс. га
8,09

Намолочено ячменя в 2021 г., тыс. т**

37,3
в 2020 г., тыс. т
23,2

Средняя урожайность ячменя в 2021 г., ц/га: **46,5**

Изменение урожайности ячменя по отношению к 2020 г., ц/га: **▲ 17,9**

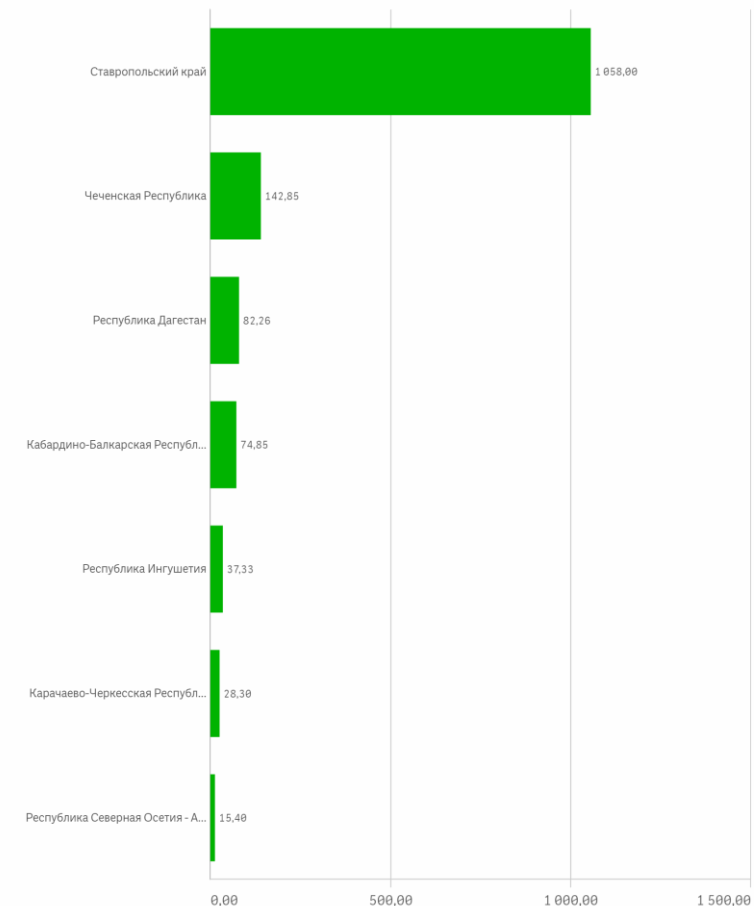
Динамика уборки ячменя (нарастающим итогом), тыс. га и урожайности, ц/га



* Данные по хозяйствам всех категорий
** В первоначально оприходованном весе

*** Субъекты, в которых уборка завершена, окрашиваются в зеленый цвет.
Субъекты, в которых уборка не завершена, окрашены в синий цвет.

Рейтинг субъектов по намолоченному ячменю***
тыс. т



Республика Ингушетия

Экспорт:

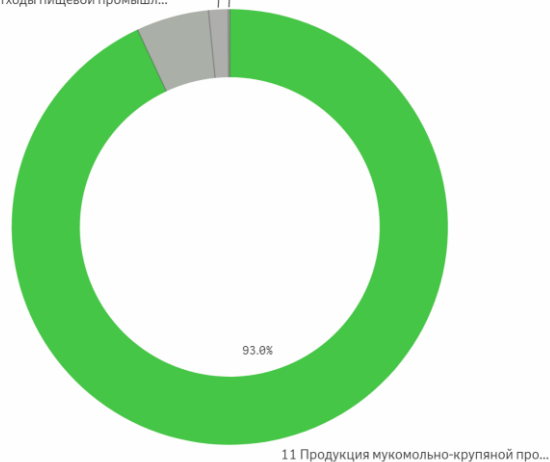
млн долл. США **2,1**

вес, тыс. т **7,3**

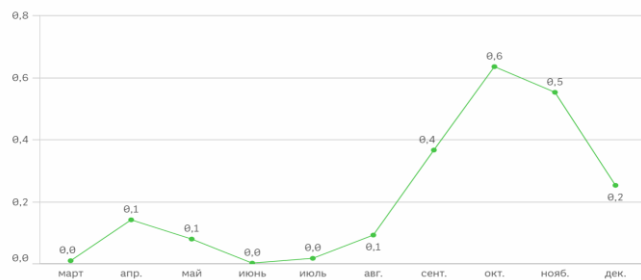
Доля в РФ **0,0%**

Структура экспорта продукции АПК, млн долл. США

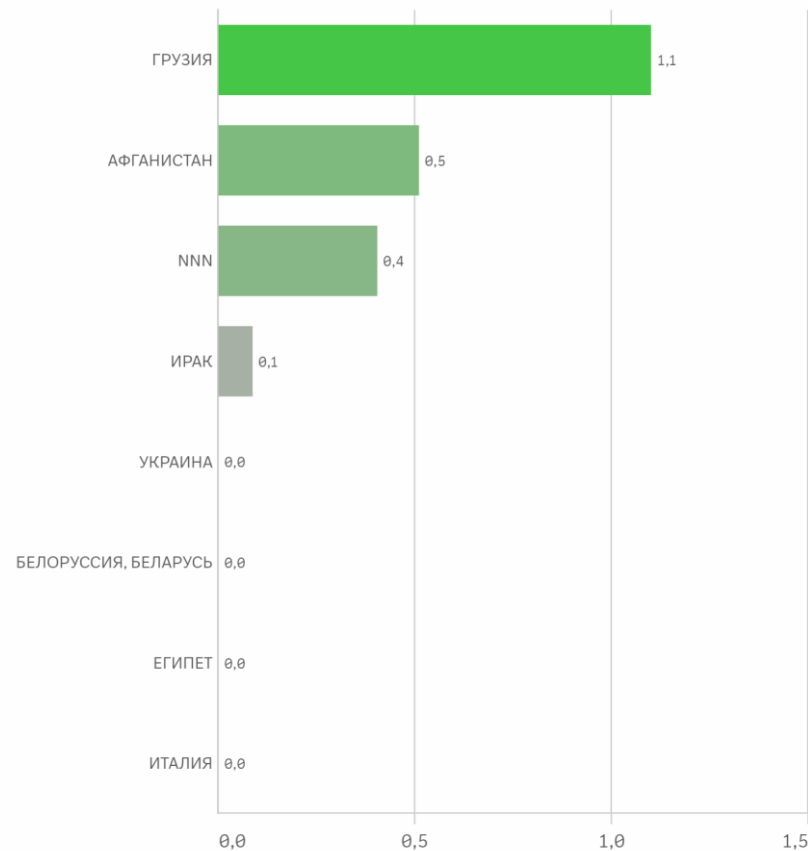
22 Алкогольные и безалкогольные напитки и уксус
10 Злаки
23 Остатки и отходы пищевой промышл...



Динамика экспорта продукции АПК, млн долл. США



Страны импортеры, млн долл. США



- Оперативные данные на отчетную дату по странам ЕАЭС - январь - октябрь
- По данным Росстата рыба, отгружаемая вне зоны таможенного контроля - нет данных
- Экспорт продукции АПК в соответствии с перечнем кодов ТН ВЭД, входящих в состав федерального проекта «Экспорт продукции АПК» - январь - октябрь



Республика Ингушетия

Сводная таблица

ТНВЭД Код 2 Наименование	млн долл. США	вес, тыс. т	долл США/т
10 Злаки	0,0	0,1	255,0
11 Продукция мукомольно-крупяной промышленности; солод; крахмалы; инулин; пшеничная клейковина	2,0	6,6	297,4
22 Алкогольные и безалкогольные напитки и уксус	0,0	0,0	130,2
23 Остатки и отходы пищевой промышленности; готовые корма для животных	0,1	0,5	228,3



Республика Ингушетия

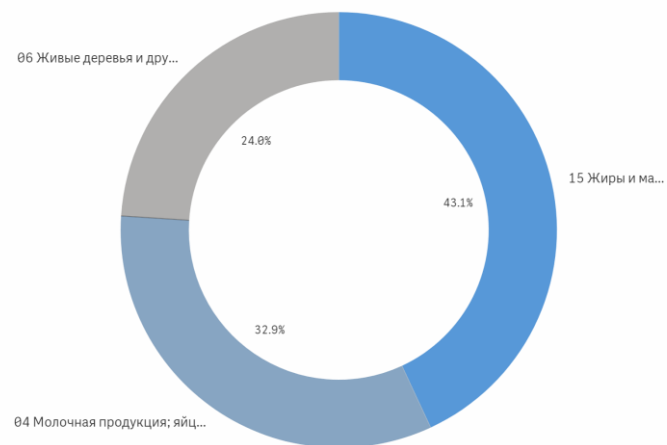
Импорт:

млн долл. США 0,2

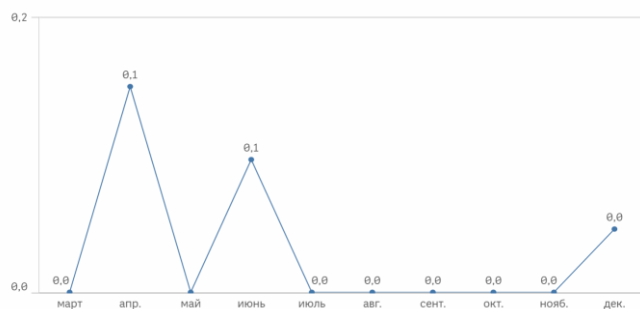
Доля в РФ 0,0%

вес, тыс. т 0,1

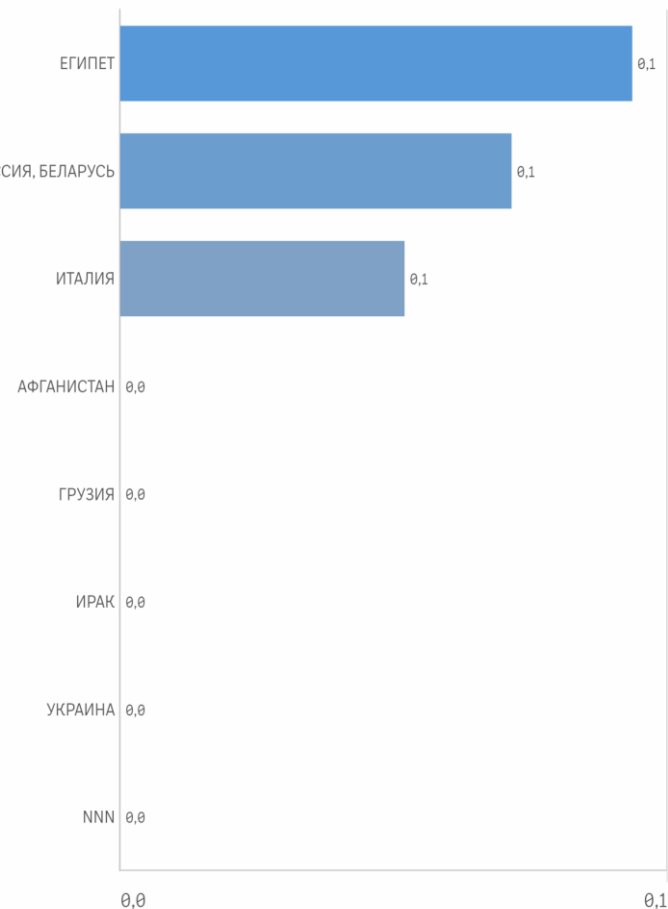
Структура импорта продукции АПК, млн долл. США



Динамика импорта продукции АПК, млн долл. США



Страны экспортеры, млн долл. США



- Оперативные данные на отчетную дату по странам ЕАЭС - январь - октябрь



Республика Ингушетия

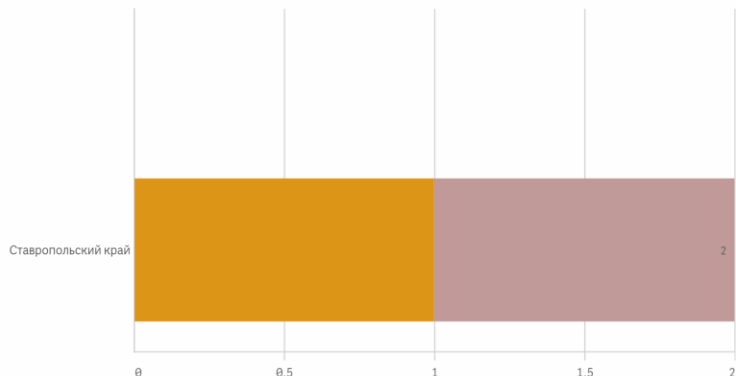
Сводная таблица

ТНВЭД Код 2 Наименование	млн долл. США	вес, тыс. т	долл США/т
04 Молочная продукция; яйца птиц; мед натуральный; пищевые продукты животного происхождения, в другом месте не поименованные или не включенные	0,1	0,0	4 403,1
06 Живые деревья и другие растения; луковицы, корни и прочие аналогичные части растений; срезанные цветы и декоративная зелень	0,1	0,0	9 090,3
15 Жиры и масла животного или растительного происхождения и продукты их расщепления; готовые пищевые жиры; воски животного или растительного происхожд	0,1	0,0	2 022,2

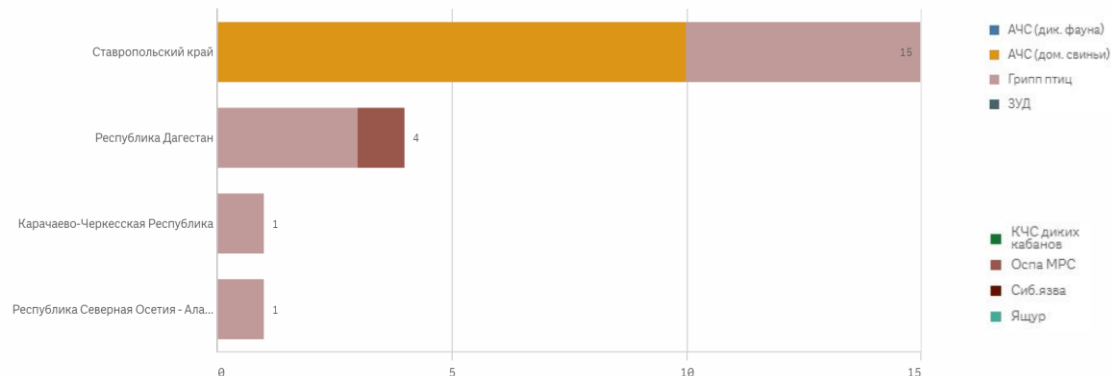


По СКФО

Очаги и объекты на карантине* 2



Ликвидированные очаги и объекты с начала года на 30.12.2021* 21



Выявленные, находящиеся на карантине и ликвидированные очаги и объекты*

Наименование заболевания	Субъект Российской Федерации	Муниципальное образование	Выявлено на 30.12.2021	На карантине на 30.12.2021	Ликвидировано на 30.12.2021
АЧС (дом. свиньи)	Ставропольский край	Красногвардейский район	1	1	0
Грипп птиц	Ставропольский край	Грачевский район	1	1	0
Грипп птиц	Республика Дагестан	Кизлярский район	3	0	3
Грипп птиц	Ставропольский край	Георгиевский район	2	0	2
Грипп птиц	Ставропольский край	Изобильненский район	2	0	2
АЧС (дом. свиньи)	Ставропольский край	Апанасенковский район	1	0	1
АЧС (дом. свиньи)	Ставропольский край	Буденновский район	1	0	1
АЧС (дом. свиньи)	Ставропольский край	г. Георгиевск	1	0	1
АЧС (дом. свиньи)	Ставропольский край	г. Лермонтов	1	0	1
АЧС (дом. свиньи)	Ставропольский край	г. Пятигорск	1	0	1
АЧС (дом. свиньи)	Ставропольский край	г. Ставрополь	1	0	1
АЧС (дом. свиньи)	Ставропольский край	Георгиевский район	1	0	1
АЧС (дом. свиньи)	Ставропольский край	Изобильненский район	1	0	1
АЧС (дом. свиньи)	Ставропольский край	Минераловодский район	1	0	1
АЧС (дом. свиньи)	Ставропольский край	Шпаковский район	1	0	1
Грипп птиц	Карачаево-Черкесская Республика	Зеленчукский район	1	0	1
Грипп птиц	Республика Северная Осетия - Алания	Моздокский район	1	0	1
Грипп птиц	Ставропольский край	Нефтекумский район	1	0	1
Оспа МРС	Республика Дагестан	Хунзахский район	1	0	1
ИТОГО			23	2	21

*Очаги заболеваний и инфицированные объекты с учетом перешедших с 2020 г.

Карта очагов заболеваний и инфицированных объектов, находящихся на карантине, по СКФО*



■ Регионы, находящиеся на карантине

