



ФГБУ «Центр Агроаналитики»



**ЕЖЕНЕДЕЛЬНЫЙ
МОНИТОРИНГ
СОСТОЯНИЯ АПК**

На 19.07.2021

СОДЕРЖАНИЕ

ЭПИЗООТИЧЕСКАЯ СИТУАЦИЯ.....

3

МОНИТОРИНГ ЭКСПОРТА И ИМПОРТА ПРОДУКЦИИ АПК.....

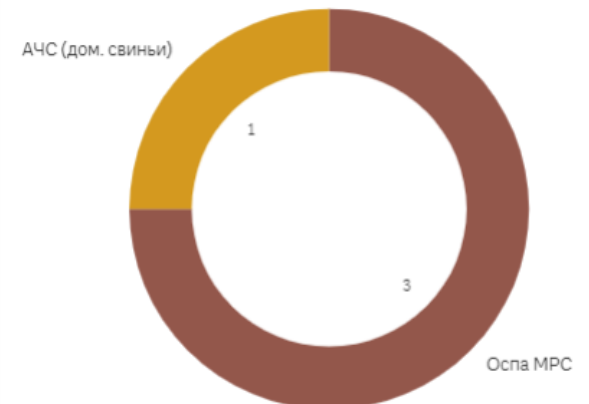
5

Оперативная информация

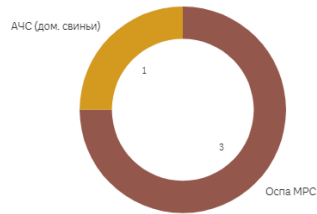
Количество выявленных случаев** на 16.07.2021

1

Количество очагов и объектов на карантине* 4



Количество выявленных случаев* 4



Количество ликвидированных случаев* 1

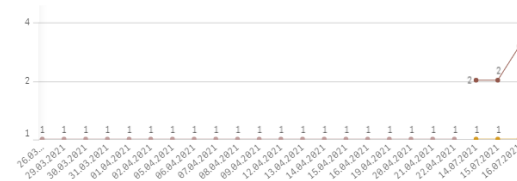


* Набор данных содержит отрицательные или нулевые значения, которые невозможно показать в этой диа...

Количество выявленных очагов заболеваний и инфицированных объектов

Наименование заболевания	На текущую дату	За неделю (7 дней)	С начала года
Оспа МРС	1	3	3
АЧС (дом. свиньи)	0	1	1
Итого	1	4	4

Динамика числа очагов заболеваний и инфицированных объектов на карантине*



- АЧС (дик. фауна)
- АЧС (дом. свиньи)
- Грипп птиц
- ЗУД
- КЧС диких кабанов
- Оспа МРС
- Сиб. язва
- Ящур

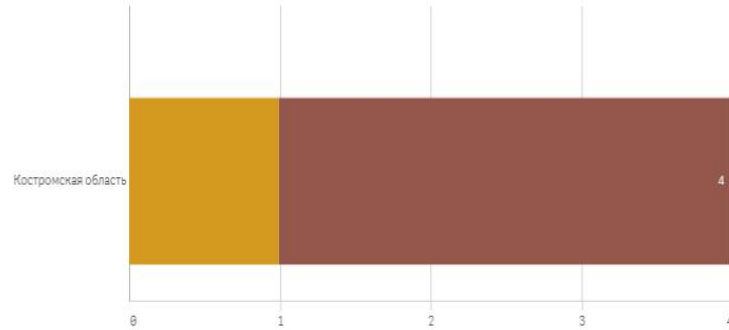
АЧС - африканская чума свиней
 КЧС - классическая чума свиней
 Оспа МРС - оспа овец и коз
 ЗУД - заразный узелковый дерматит

Особо опасные болезни: АЧС,
 грипп птиц, оспа МРС,
 сибирская язва, ящур

*с учетом перешедших болезней с 2019 г.



Очаги и объекты на карантине* 4

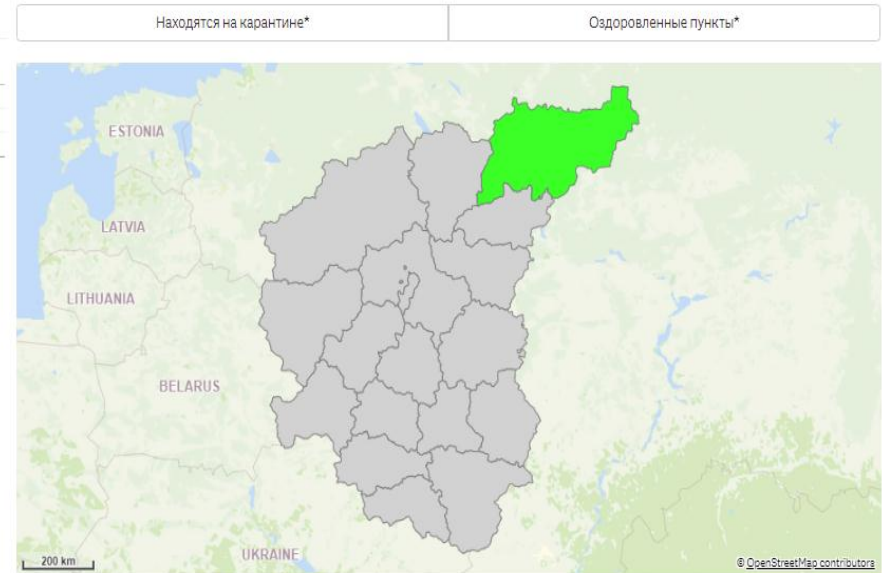


Ликвидированные очаги и объекты с начала года на 16.07.2021* 1



Выявленные, находящиеся на карантине и ликвидированные очаги и объекты*

Наименование заболевания	Субъект Российской Федерации	Муниципальное образование	Выявлено на 16.07.2021	На карантине на 16.07.2021	Ликвидировано на 16.07.2021
Оспа МРС	Костромская область	Нерехтский	3	3	0
АЧС (дом. свиньи)	Костромская область	Буйский район	1	1	0
Грипп птиц	Костромская область	Буйский район	1	0	1
Итого			5	4	1



*Очаги заболеваний и инфицированные объекты с учетом перешедших с 2020 г.



Экспорт:

млн долл. США **1,4**
вес, тыс. т **1,4**

Импорт:

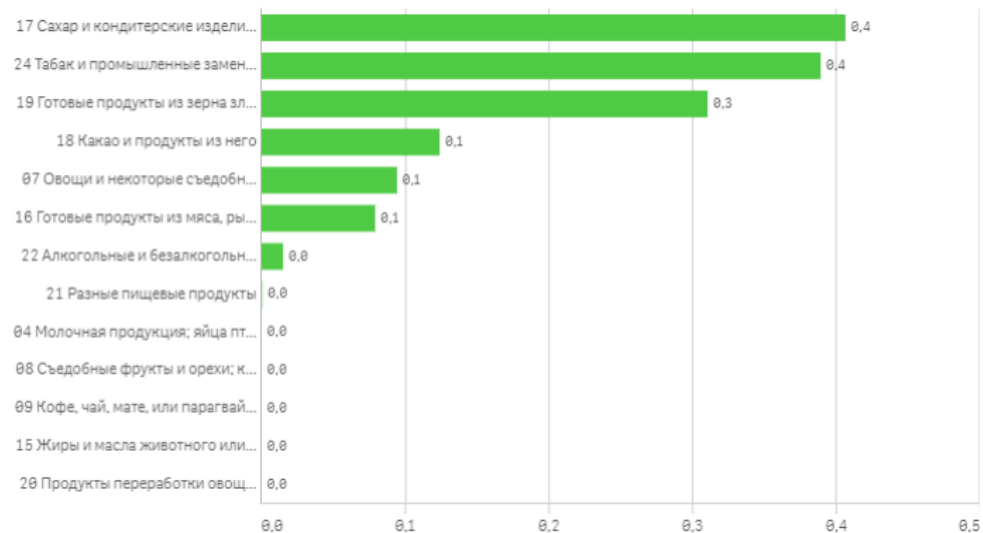
млн долл. США **6,6**
вес, тыс. т **4,1**

Торговое сальдо:

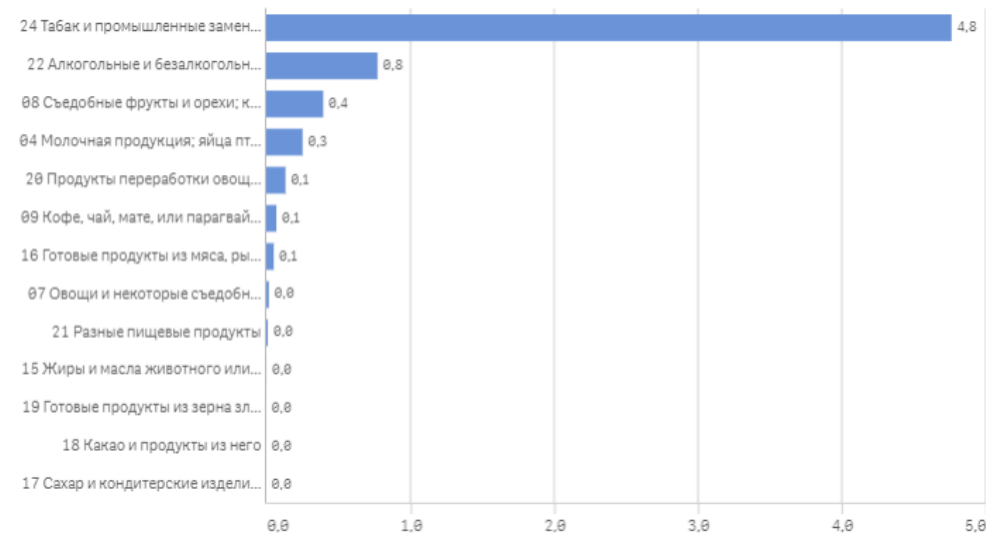
млн долл. США **-5,1**
вес, тыс. т **-2,8**

Данные по: 01.07.2021

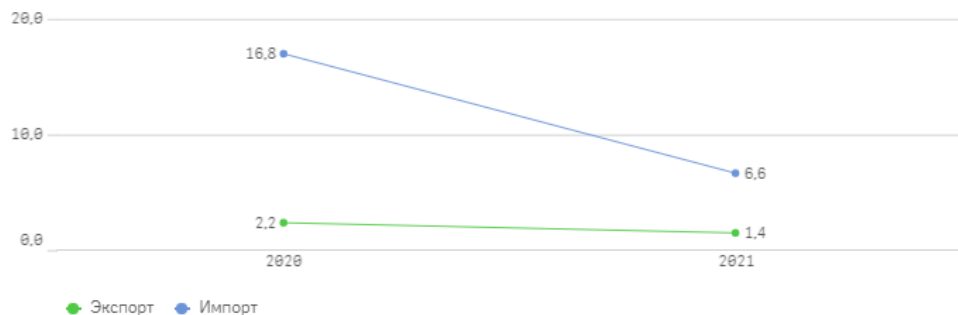
Структура экспорта продукции АПК, млн долл. США



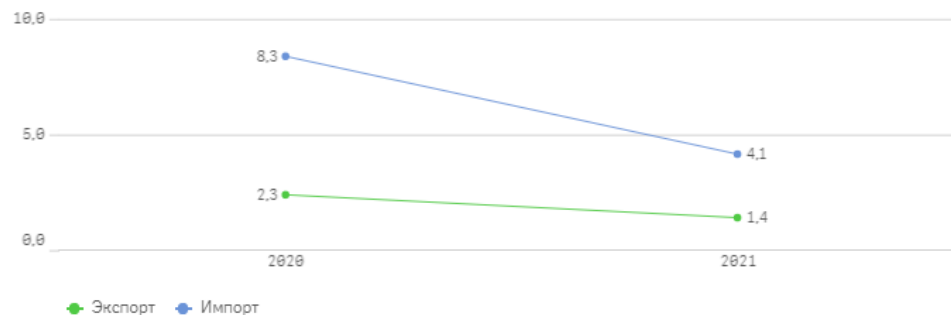
Структура импорта продукции АПК, млн долл. США



Динамика экспорта и импорта продукции АПК, млн долл. США *



Динамика экспорта и импорта продукции АПК, тыс. т *

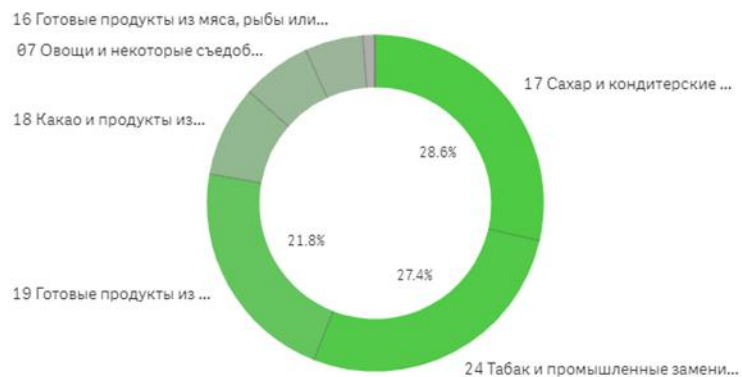


Экспорт:

млн долл. США **1,4**
 вес, тыс. т **1,4**

Доля в РФ **0,0%**

Структура экспорта продукции АПК, млн долл. США

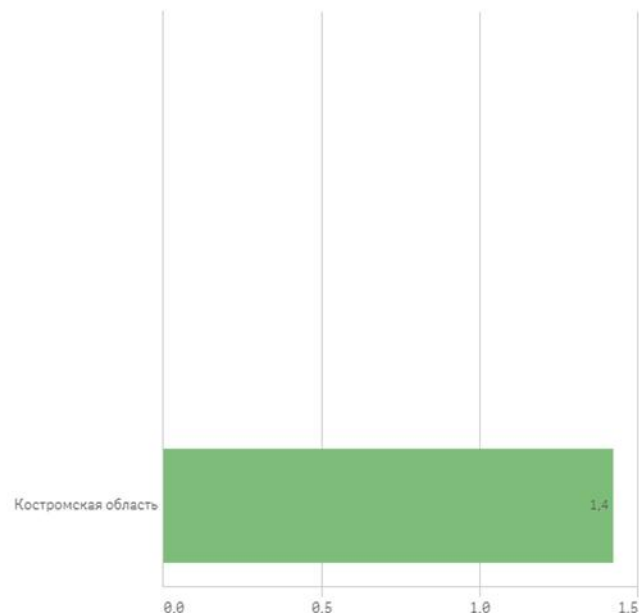


* Набор данных содержит отрицательные или нулевые значения, которые невозможно показать...

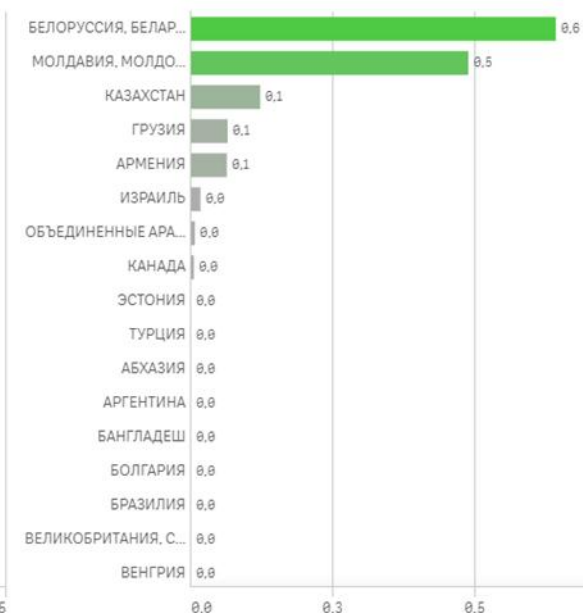
Динамика экспорта продукции АПК, млн долл. США



Субъекты экспортеры, млн долл. США



Страны импортеры, млн долл. США



Данные по:
11.07.2021

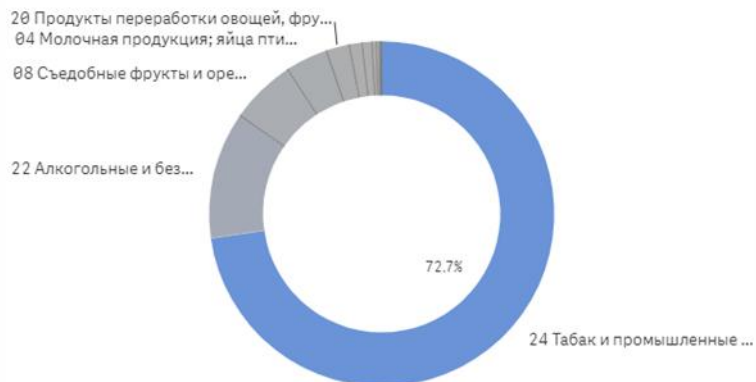


Импорт:

млн долл. США **6,6**
 вес, тыс. т **4,1**

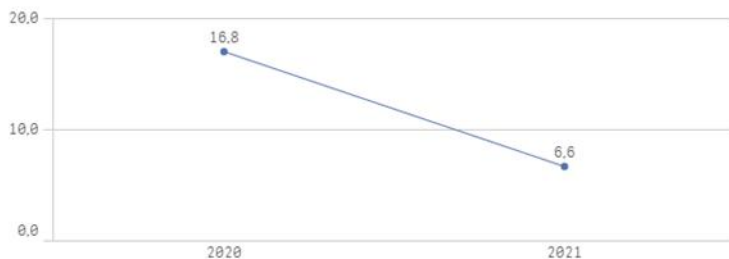
Доля в РФ **0,0%**

Структура импорта продукции АПК, млн долл. США

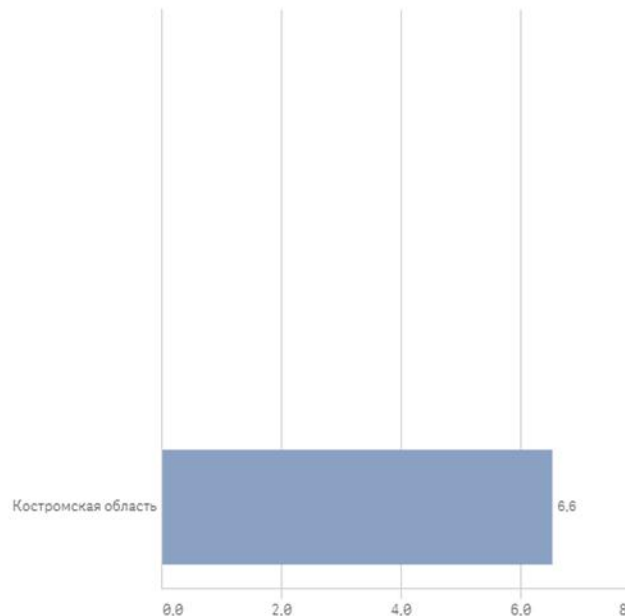


* Набор данных содержит отрицательные или нулевые значения, которые невозможно показать ...

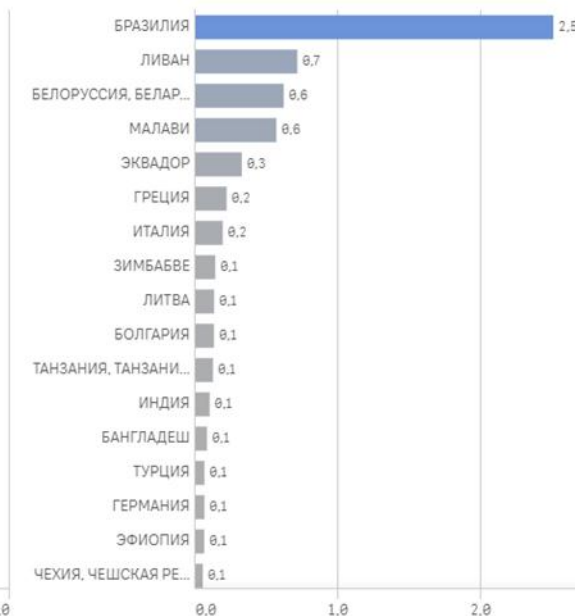
Динамика импорта продукции АПК, млн долл. США



Субъекты импортеры, млн долл. США



Страны экспортеры, млн долл. США



Данные по: 11.07.2021

