



ФГБУ «Центр Агроаналитики»



ЕЖЕНЕДЕЛЬНЫЙ МОНИТОРИНГ СОСТОЯНИЯ АПК

На 29.07.2021

СОДЕРЖАНИЕ

Экспорт и импорт продукции АПК

3

ЭПИЗООТИЧЕСКАЯ СИТУАЦИЯ

6

Экспорт, млн долл. США

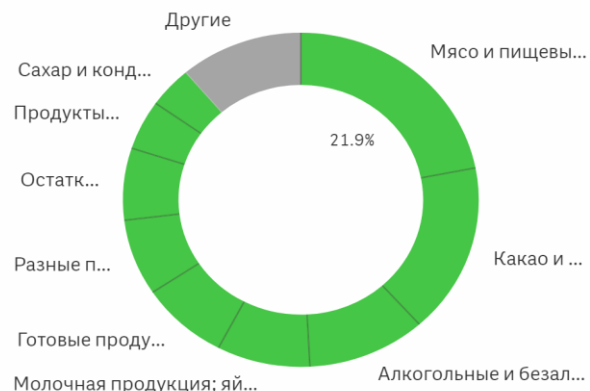
702,1

Импорт, млн долл. США

1 973,8

Торговое сальдо, млн долл. **-1 271,7**

Структура экспорта продукции АПК, млн долл. США



Структура импорта продукции АПК, млн долл. США



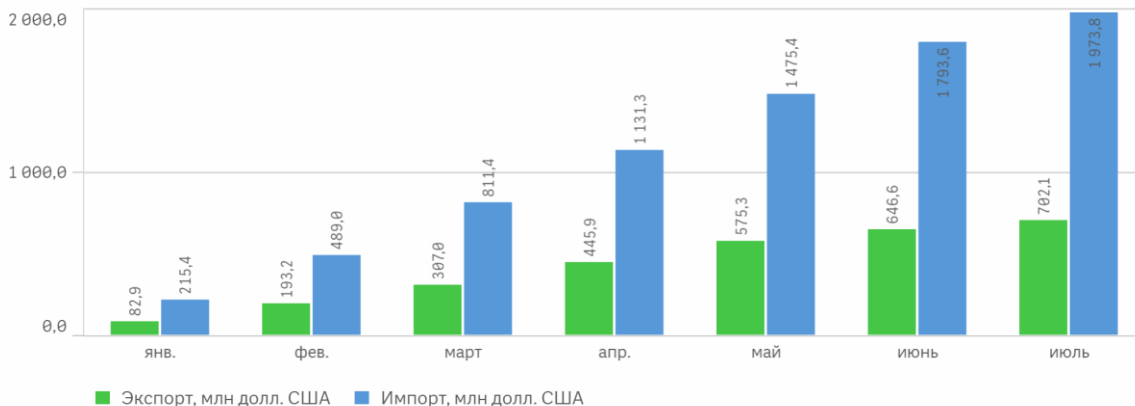
Экспорт продукции АПК по странам

млн долл. США



Экспорт продукции АПК в соответствии с перечнем кодов ТН ВЭД, входящих в состав федерального проекта «Экспорт продукции АПК»

Динамика экспорта и импорта продукции АПК, млн долл. США (нарастающим итогом)



NNN - неизвестная страна

Импорт продукции АПК по странам

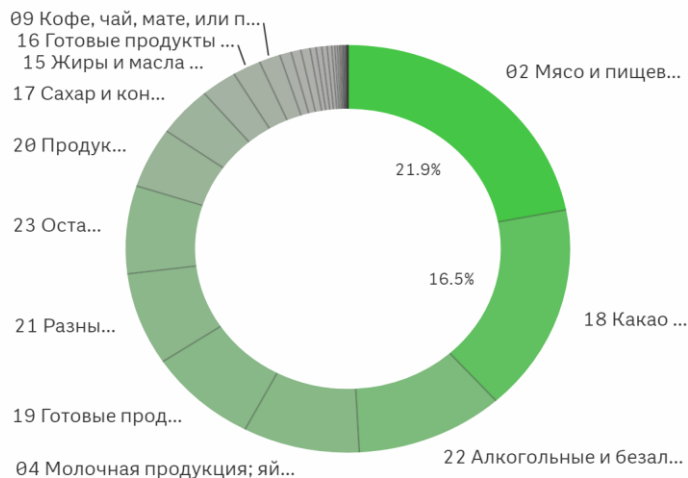
млн долл. США



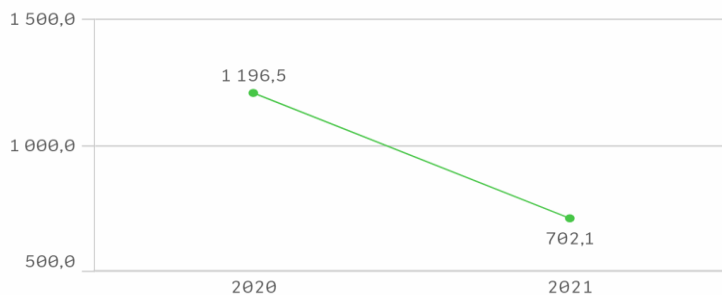
Экспорт:

млн долл. США **702,1** Доля в РФ **4,3%**
 вес, тыс. т **543,3**

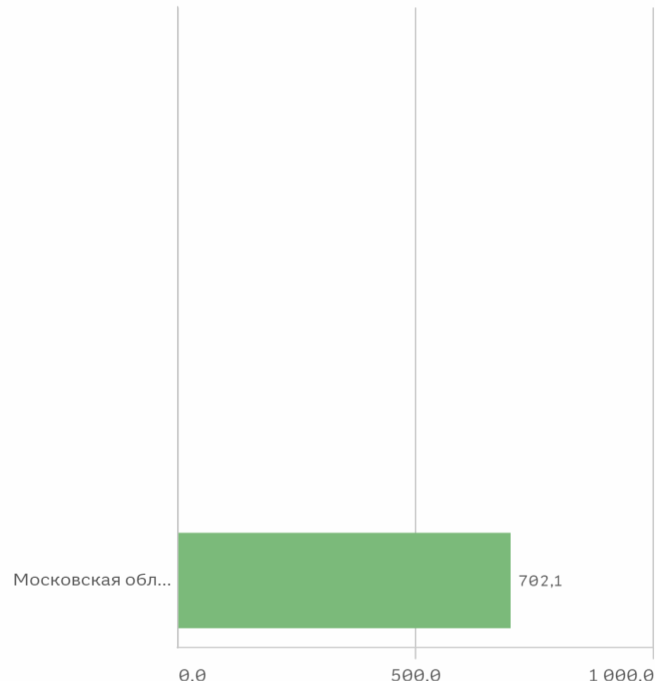
Структура экспорта продукции АПК, млн долл. США



Динамика экспорта продукции АПК, млн долл. США



Субъекты экспортеры, млн долл. США



Страны импортеры, млн долл. США



Сводная таблица

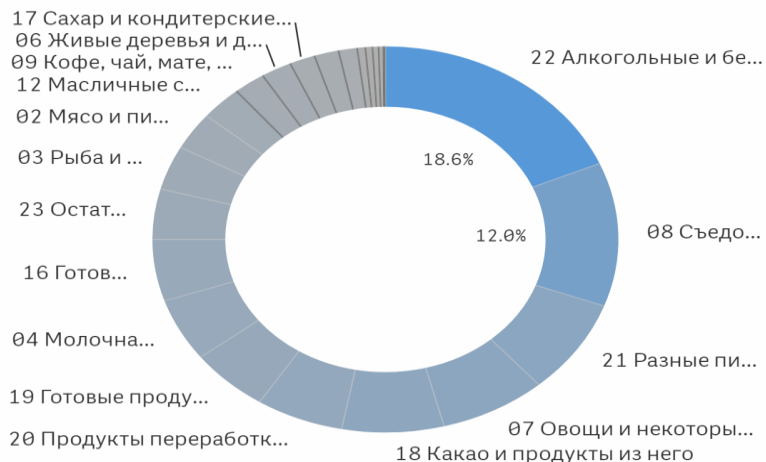
[ТНВЭДКод2]&' ...	Значения		
	млн долл. США	вес, тыс. т	долл США/т
01 Живые животные	1,6	0,2	6 599,6
02 Мясо и пищевые мясные субпродукты	154,1	56,8	2 713,7
03 Рыба и ракообразные, моллюски и прочие водные беспозвоночные	5,0	1,1	4 379,4
04 Молочная продукция; яйца птиц; мед натуральный; пищевые продукты животного происхождения, в другом месте не	59,5	41,2	1 443,6
05 Продукты животного происхождения, в			



Импорт:

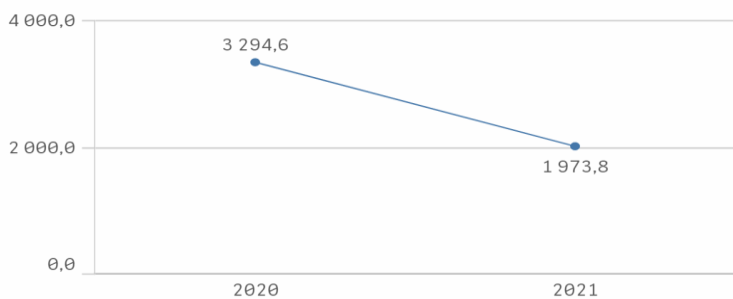
млн долл. США **1 973,8** Доля в РФ **11,2%**
 вес, тыс. т **1 177,2**

Структура импорта продукции АПК, млн долл. США

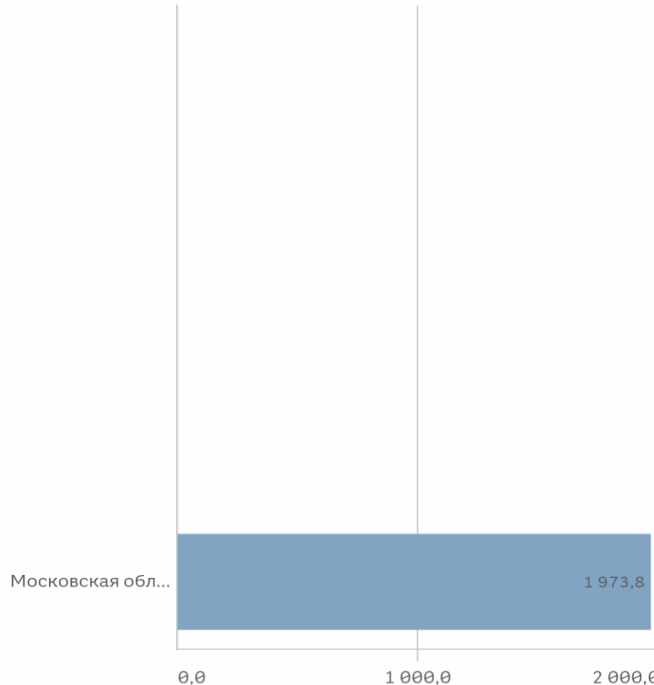


* Набор данных содержит отрицательные или нулевые значения, которые...

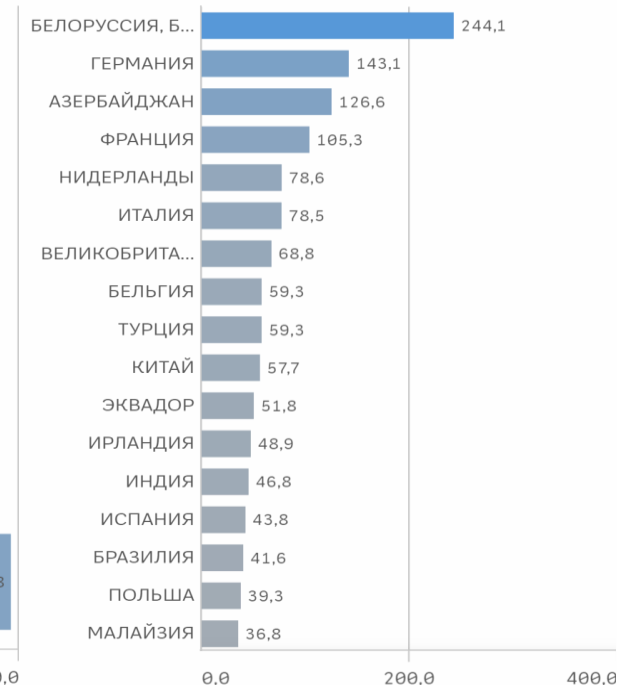
Динамика импорта продукции АПК, млн долл. США



Субъекты импортеры, млн долл. США



Страны экспортеры, млн долл. США

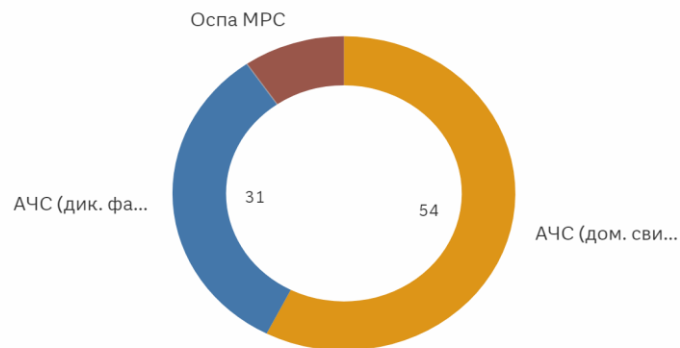


Сводная таблица

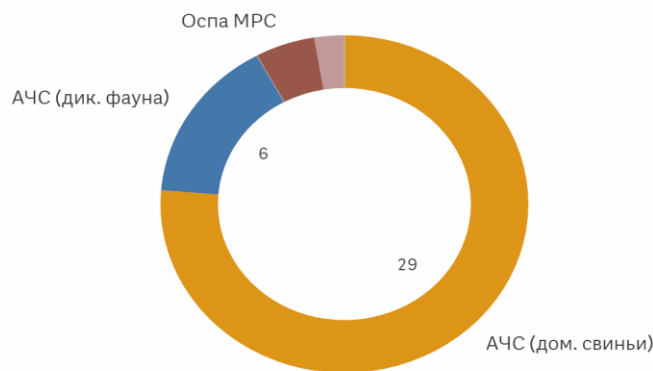
[ТНВЭдКод2]&' ...	Зна...
	млн долл. США
01 Живые животные	9,7
02 Мясо и пищевые мясные субпродукты	62,2
03 Рыба и ракообразные, моллюски и прочие водные беспозвоночные	72,9
04 Молочная продукция; яйца птиц; мед натуральный; пищевые продукты животного происхождения, в другом месте не поименованные или не включенные	104,3
05 Продукты животного происхождения, в другом месте не поименованные или не включенные	6,5



Количество выявленных случаев* **94**



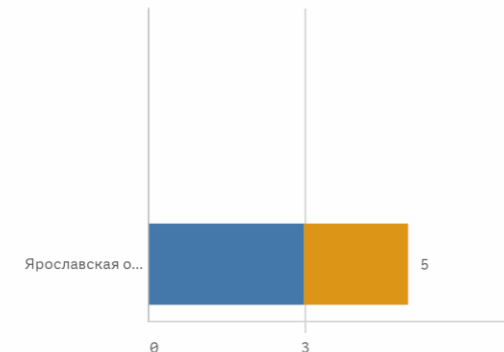
Количество ликвидированных случаев* **38**



Оперативная информация

Количество выявленных случаев** на 29.07.2021

5

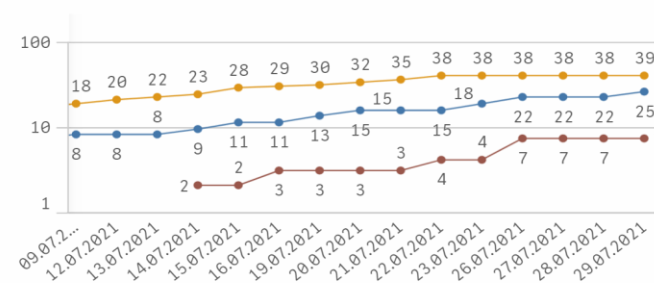


* Набор данных содержит отрицательные или нулевые значения, которые...

Количество выявленных очагов заболеваний и инфицированных...

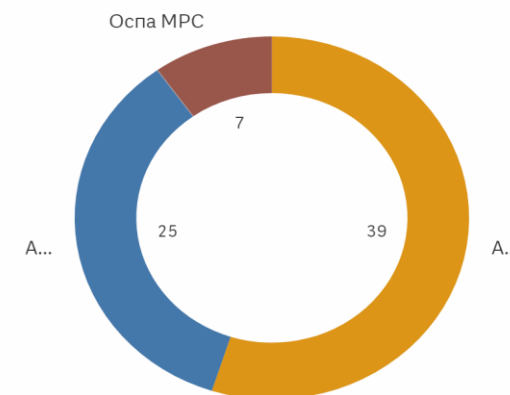
Наименование заболевания	Q	На текущую дату	За неделю (7 дней)	С начала года
АЧС (дом. сви...)		2	2	54
АЧС (дик. фауна...)		3	10	31
Оспа МРС		0	3	9
Итого		5	15	94

Динамика числа очагов заболеваний и инфицированных о...



Количество очагов и объектов на карантине*

71



* Набор данных содержит отрицательные или нулевые...

- АЧС (дик. фауна)
- АЧС (дом. сви...)
- Грипп птиц
- ЗУД
- КЧС диких кабанов
- Оспа МРС
- Сиб.язва
- Ящур

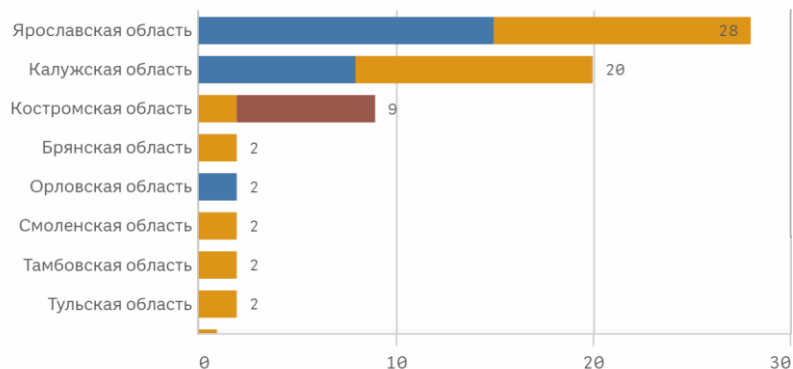
АЧС – африканская чума свиней
 КЧС – классическая чума свиней
 Оспа МРС – оспа овец и коз
 ЗУД – заразный узелковый дерматит

Особо опасные заболевания: АЧС, грипп птиц, оспа МРС, сибирская язва, ящур

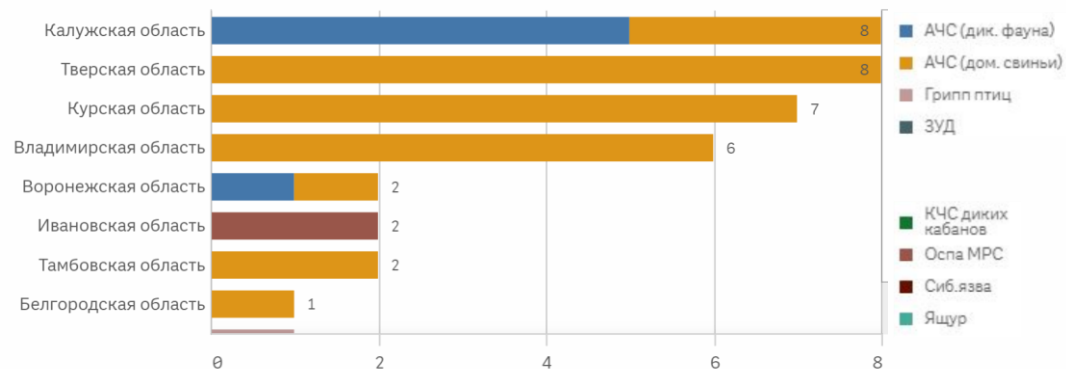
*Очагов заболеваний и инфицированных объектов с учетом перешедших с 2020 г.
 **Очагов заболеваний и инфицированных объектов



Очаги и объекты на карантине* 71



Ликвидированные очаги и объекты с начала года на 29.07.2021* 38



Выявленные, находящиеся на карантине и ликвидированные очаги и объекты*

Наименование заболевания	Субъект Российской Федерации	Муниципальное образование	Выявлено на 29.07.2021	На кара 29
АЧС (дом. свиньи)	Калужская область	Дзержинский район	8	
АЧС (дик. фауна)	Калужская область	Хвастовичский район	4	
АЧС (дом. свиньи)	Калужская область	Юхновский район	4	
АЧС (дик. фауна)	Ярославская область	Большесельский район	3	
АЧС (дик. фауна)	Ярославская область	Борисоглебский район	3	
АЧС (дом. свиньи)	Ярославская область	Борисоглебский район	3	
АЧС (дом. свиньи)	Ярославская область	Любимский район	3	
Оспа МРС	Костромская область	г. Нерехта и Нерехтинский район	3	
Оспа МРС	Костромская область	Нерехтский район	3	
АЧС (дик. фауна)	Калужская область	Износковский район	2	
АЧС (дик. фауна)	Калужская область	Козельский район	2	
АЧС (дик. фауна)	Ярославская область	Ростовский район	2	
АЧС (дом. свиньи)	Брянская область	Унечский район	2	
АЧС (дом. свиньи)	Костромская область	Буйский район	2	
Итого			109	

*Очаги заболеваний и инфицированные объекты с учетом перешедших с 2020 г.

