



**ФГБУ «Центр Агроаналитики»**



# **ЕЖЕНЕДЕЛЬНЫЙ МОНИТОРИНГ СОСТОЯНИЯ АПК**

На 16.07.2021

# СОДЕРЖАНИЕ

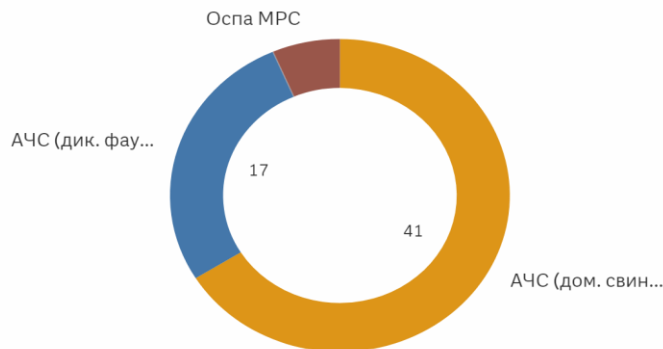
ЭПИЗООТИЧЕСКАЯ СИТУАЦИЯ .....

3

Экспорт и импорт продукции АПК .....

5

### Количество выявленных случаев\* 62



\* Набор данных содержит отрицательные или нулевые значения, которые...

### Количество выявленных очагов заболеваний и инфицированн...

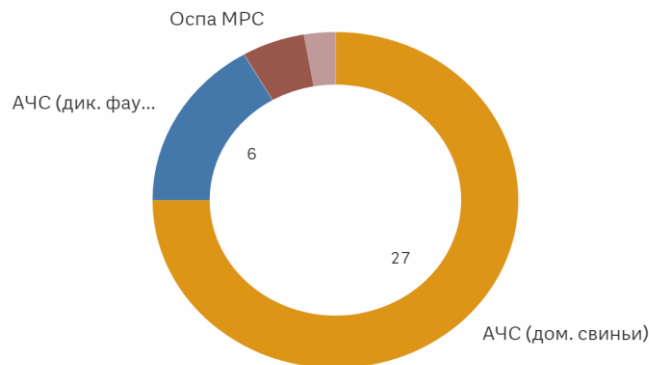
Наименование заболевания	На текущую дату	За неделю (7 дней)	С начала года
АЧС (дом. свиньи)	5	12	41
АЧС (дик. фауна)	2	4	17
Оспа МРС	0	2	4
<b>Итого</b>	<b>7</b>	<b>18</b>	<b>62</b>

- АЧС (дик. фауна)
- АЧС (дом. свиньи)
- Грипп птиц
- ЗУД
- КЧС диких кабанов
- Оспа МРС
- Сиб.язва
- Ящур

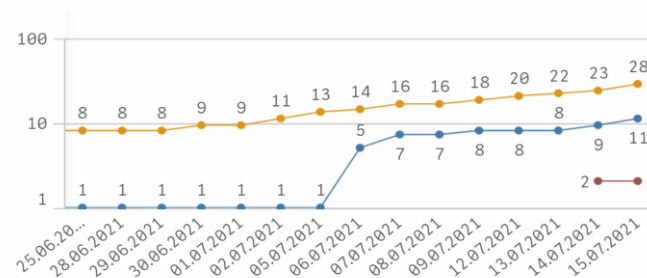
АЧС – африканская чума свиней  
 КЧС – классическая чума свиней  
 Оспа МРС – оспа овец и коз  
 ЗУД – заразный узелковый дерматит

Особо опасные заболевания: АЧС, грипп птиц, оспа МРС, сибирская язва, ящур

### Количество ликвидированных случаев\* 36



### Динамика числа очагов заболеваний и инфицированных о...

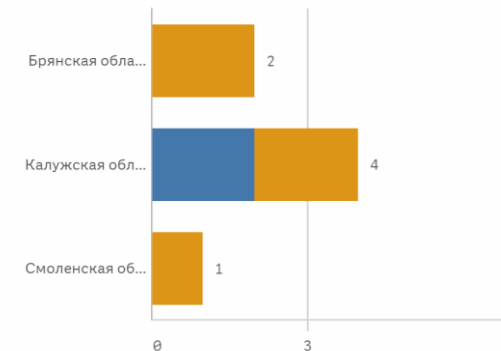


\*Очагов заболеваний и инфицированных объектов с учетом перешедших с 2020 г.  
 \*\*Очагов заболеваний и инфицированных объектов

### Оперативная информация

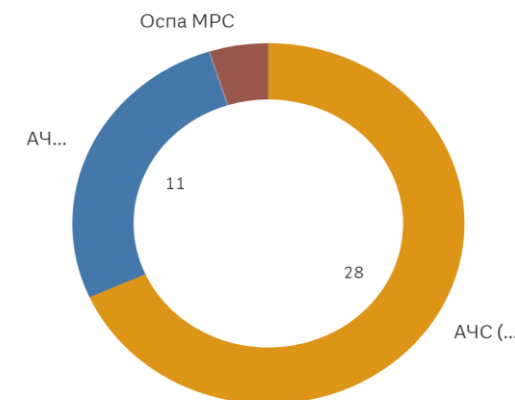
Количество выявленных случаев\*\* на 15.07.2021

7



### Количество очагов и объектов на карантине\*

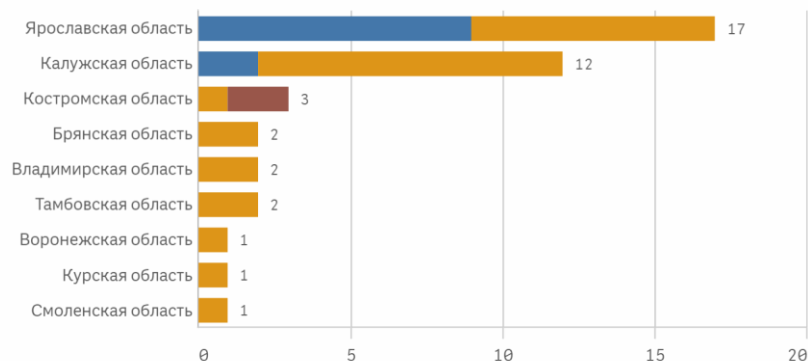
41



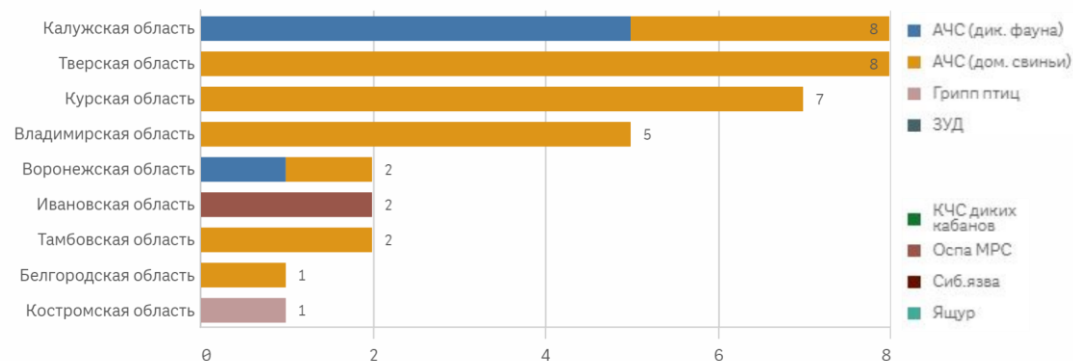
\* Набор данных содержит отрицательные или нулевы...



### Очаги и объекты на карантине\* 41



### Ликвидированные очаги и объекты с начала года на 15.07.2021\* 36



### Выявленные, находящиеся на карантине и ликвидированные очаги и объекты\*

Наименование заболевания	Q	Субъект Российской Федерации	Q	Муниципальное образование	Q	Выявлено на 15.07.2021	На кара 15
АЧС (дом. свиньи)		Калужская область		Дзержинский район		6	
АЧС (дом. свиньи)		Калужская область		Юхновский район		4	
АЧС (дик. фауна)		Ярославская область		Борисоглебский район		3	
АЧС (дом. свиньи)		Ярославская область		Борисоглебский район		3	
АЧС (дик. фауна)		Калужская область		Хвастовичский		2	
АЧС (дом. свиньи)		Брянская область		Унечский район		2	
АЧС (дом. свиньи)		Тамбовская область		Никифоровский район		2	
АЧС (дом. свиньи)		Ярославская область		Любимский район		2	
Оспа МРС		Костромская область		Нерехтский		2	
АЧС (дом. свиньи)		Владимирская область		Муромский район		2	
АЧС (дик. фауна)		Ярославская область		г. Углич		1	
АЧС (дик. фауна)		Ярославская область		Гаврилов-Ямский район		1	
АЧС (дик. фауна)		Ярославская область		го Переславль-Залесский		1	
АЧС (дик. фауна)		Ярославская область		Первомайский район		1	
<b>Итого</b>						<b>77</b>	

\*Очаги заболеваний и инфицированные объекты с учетом перешедших с 2020 г.



Экспорт, млн долл. США **669,1**    Импорт, млн долл. США **1 857,2**    Торговое сальдо, млн долл. США **-1 188,1**

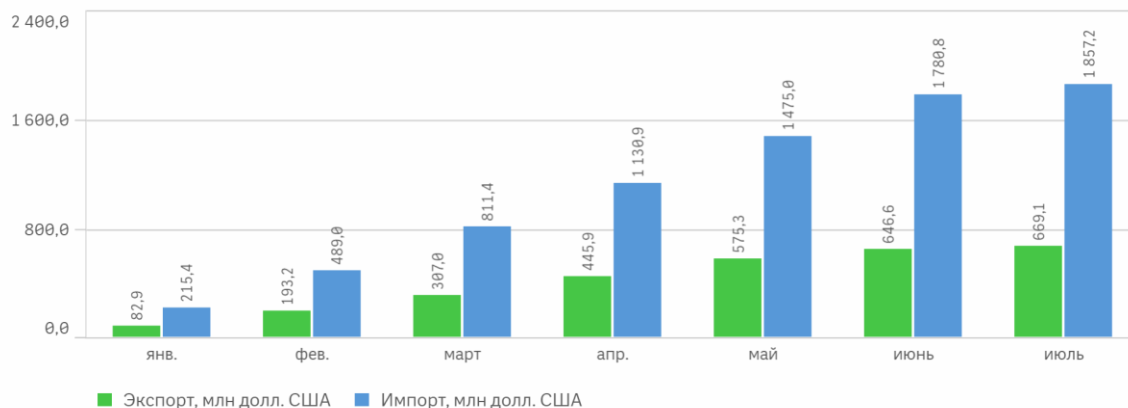
Структура экспорта продукции АПК, млн долл. США



Структура импорта продукции АПК, млн долл. США



Динамика экспорта и импорта продукции АПК, млн долл. США (нарастающим итогом)



Экспорт продукции АПК по странам

млн долл. США

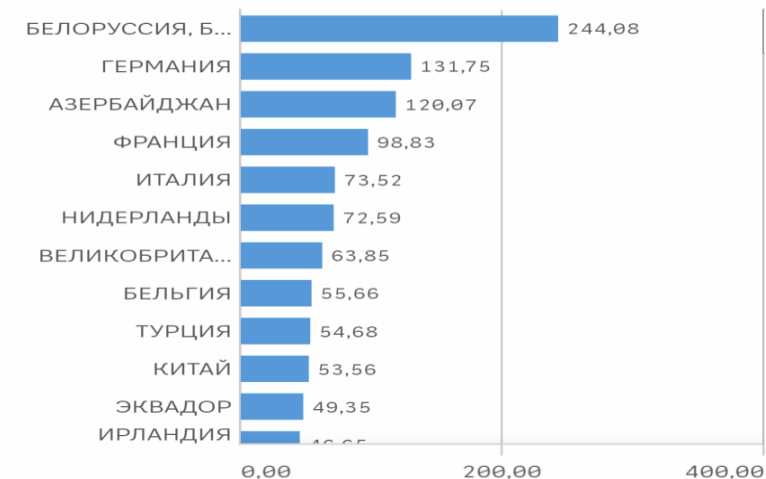


Экспорт продукции АПК в соответствии с перечнем кодов ТН ВЭД, входящих в состав федерального проекта «Экспорт продукции АПК»

NNN - неизвестная страна

Импорт продукции АПК по странам

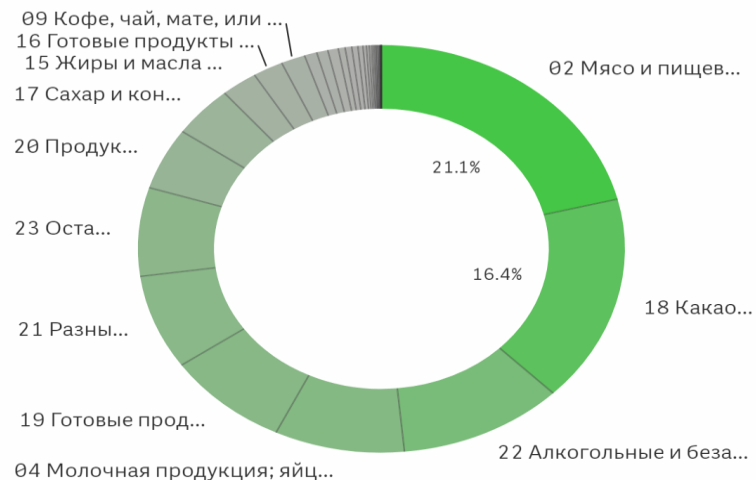
млн долл. США



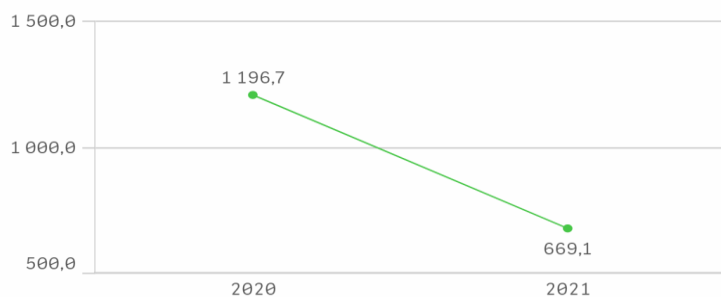
## Экспорт:

млн долл. США **669,1** Доля в РФ **4,3%**  
 вес, тыс. т **526,1**

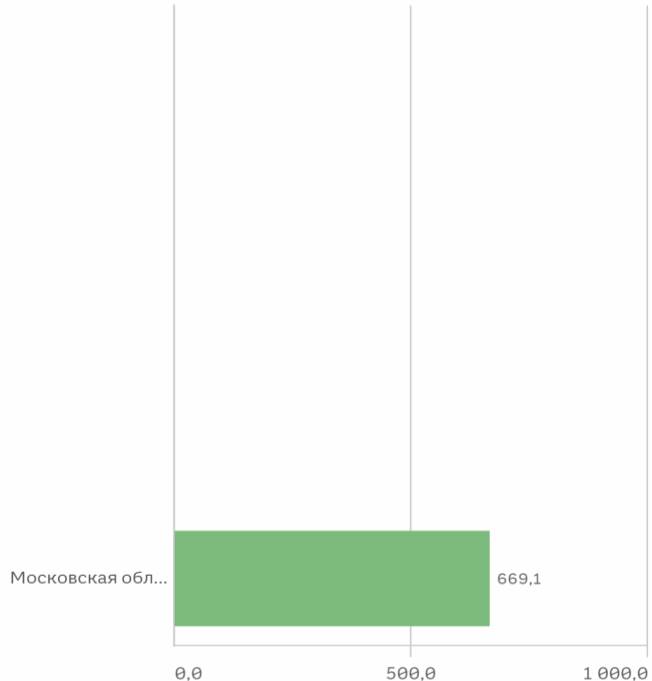
### Структура экспорта продукции АПК, млн долл. США



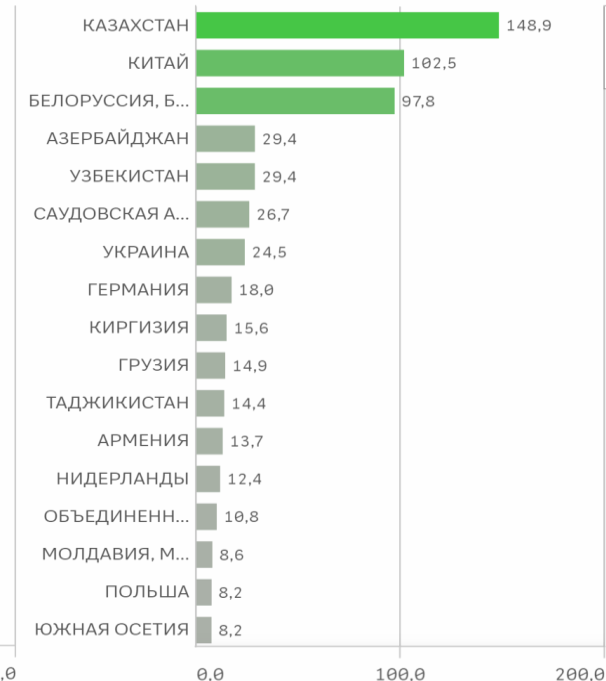
### Динамика экспорта продукции АПК, млн долл. США



### Субъекты экспортеры, млн долл. США



### Страны импортеры, млн долл. США



### Сводная таблица

[ТНВЭДКод2]&' ...	Значения		
	млн долл. США	вес, тыс. т	долл США/т
01 Живые животные	1,5	0,2	6 542,4
02 Мясо и пищевые мясные субпродукты	141,1	52,9	2 669,2
03 Рыба и ракообразные, моллюски и прочие водные беспозвоночные	5,0	1,1	4 368,3
04 Молочная продукция; яйца птиц; мед натуральный; пищевые продукты животного происхождения, в другом месте не перечисленные	57,8	39,8	1 450,0
05 Продукты животного происхождения, в другом месте не перечисленные	-	-	-



## Импорт:

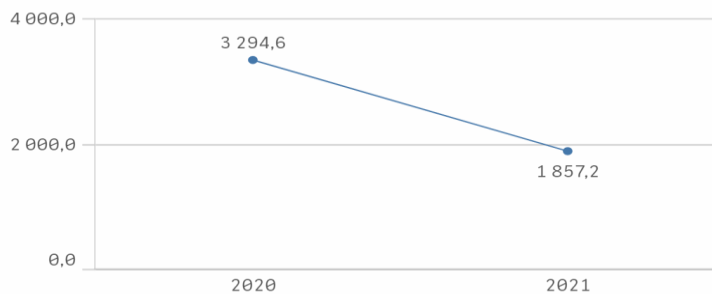
млн долл. США **1 857,2** Доля в РФ **11,2%**  
 вес, тыс. т **1 116,6**

## Структура импорта продукции АПК, млн долл. США

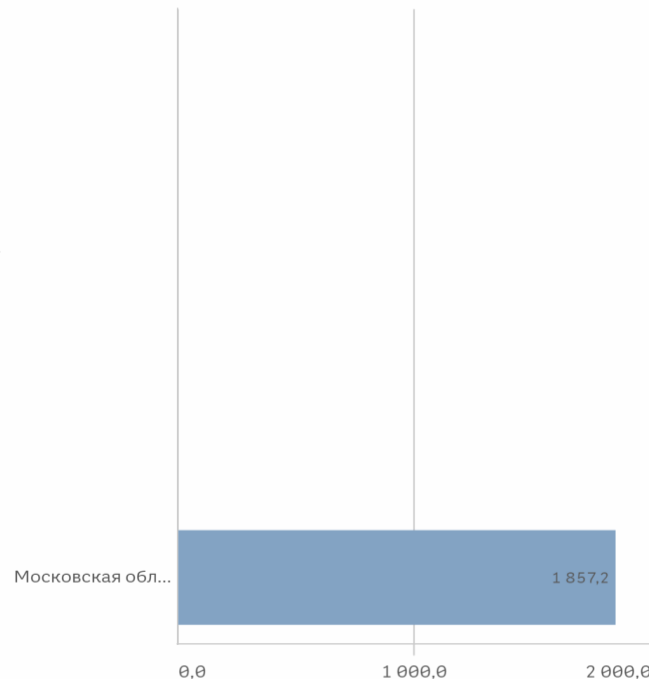


\* Набор данных содержит отрицательные или нулевые значения, которые...

## Динамика импорта продукции АПК, млн долл. США



## Субъекты импортеры, млн долл. США



## Страны экспортеры, млн долл. США



## Сводная таблица

[ТНВЭДКод2]&' ...	Зна...
	млн долл. США
01 Живые животные	8,1
02 Мясо и пищевые мясные субпродукты	58,6
03 Рыба и ракообразные, моллюски и прочие водные беспозвоночные	69,6
04 Молочная продукция; яйца птиц; мед натуральный; пищевые продукты животного происхождения, в другом месте не поименованные или не включенные	102,4
05 Продукты животного происхождения, в другом месте не поименованные или не включенные	5,7

