



ФГБУ «Центр Агроаналитики»

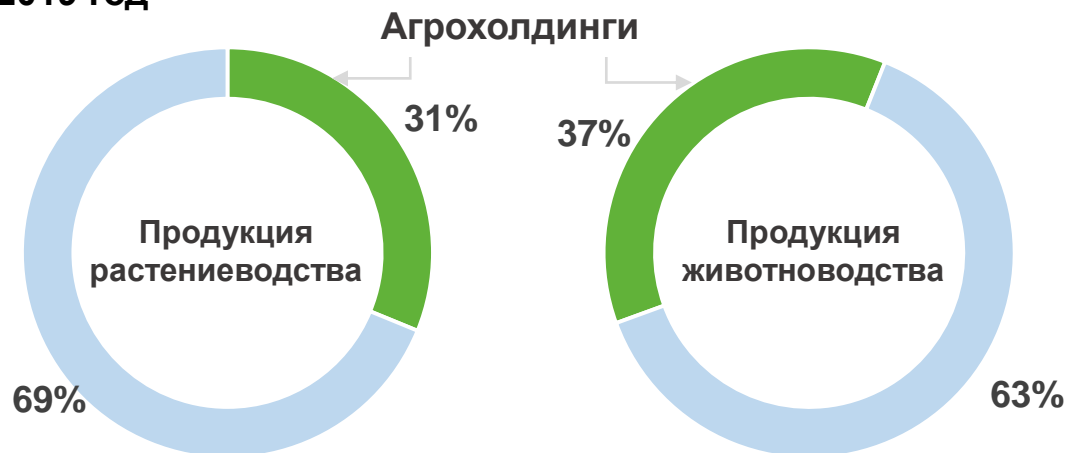
МИНИСТЕРСТВО СЕЛЬСКОГО ХОЗЯЙСТВА РОССИЙСКОЙ ФЕДЕРАЦИИ

Переход АПК РФ от импортозамещения
к экспортной модели развития.

Роль агрохолдингов в развитии АПК РФ.

АРГОХОЛДИНГИ РОССИИ

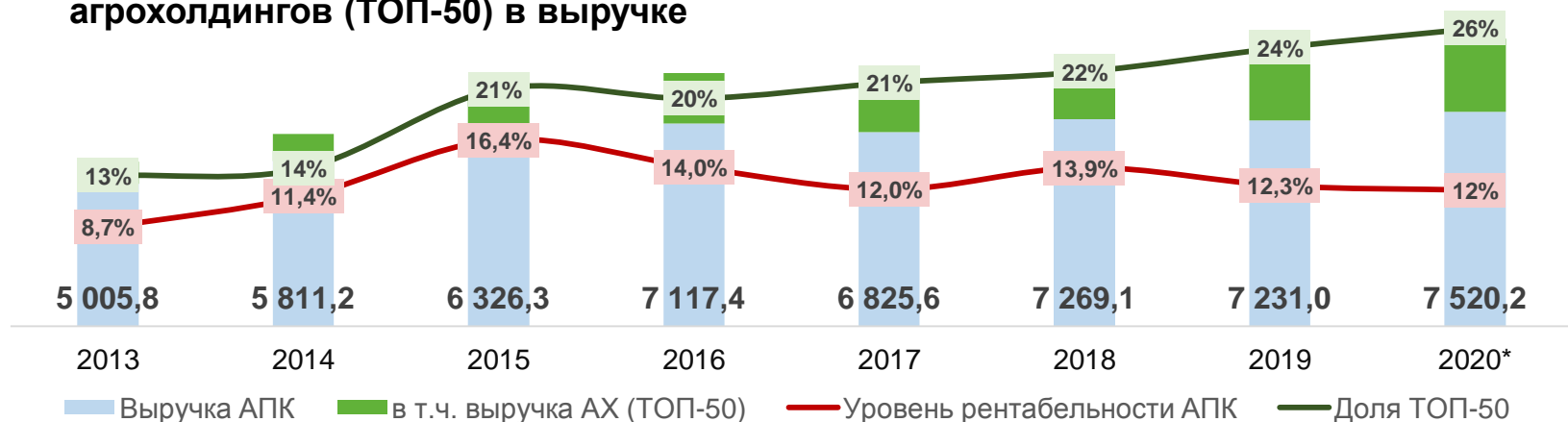
Доля агрохолдингов в выручке по всем СХО
2019 год



Доля агрохолдингов в выручке от реализации
продукции растениеводства и животноводства, %



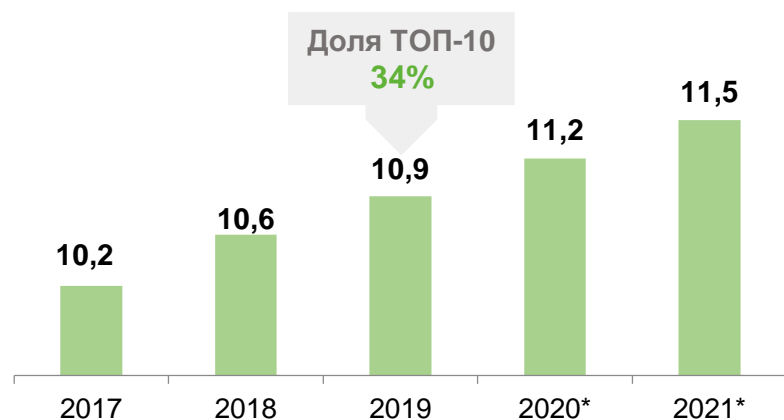
Динамика выручки предприятий АПК и доли крупнейших
агрохолдингов (ТОП-50) в выручке



РЫНОК МЯСА

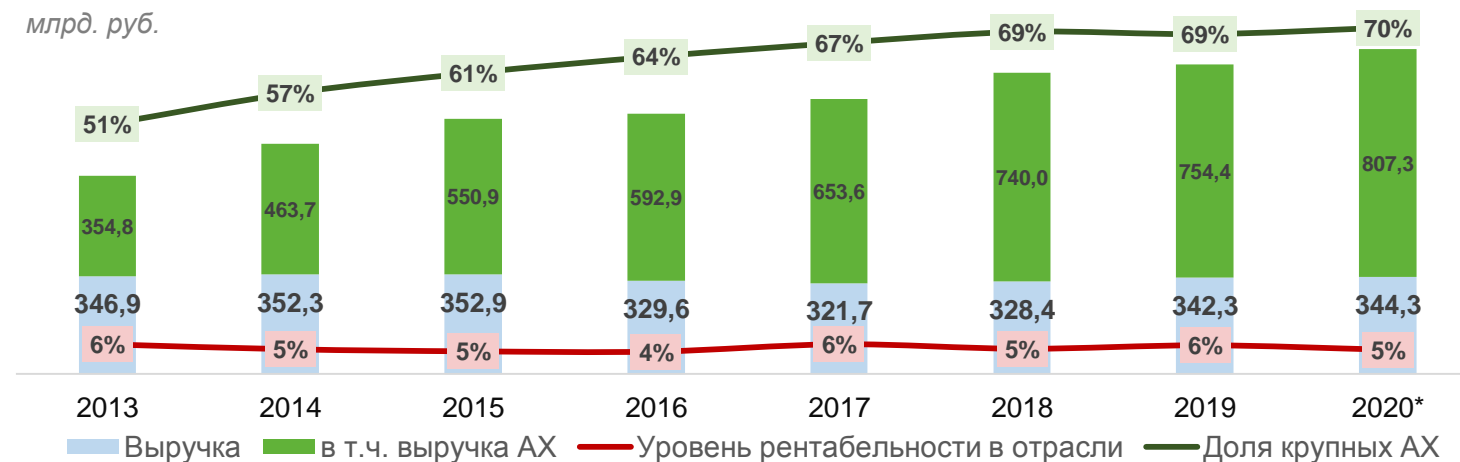
Производство мяса

в убойном весе, хозяйства всех категорий

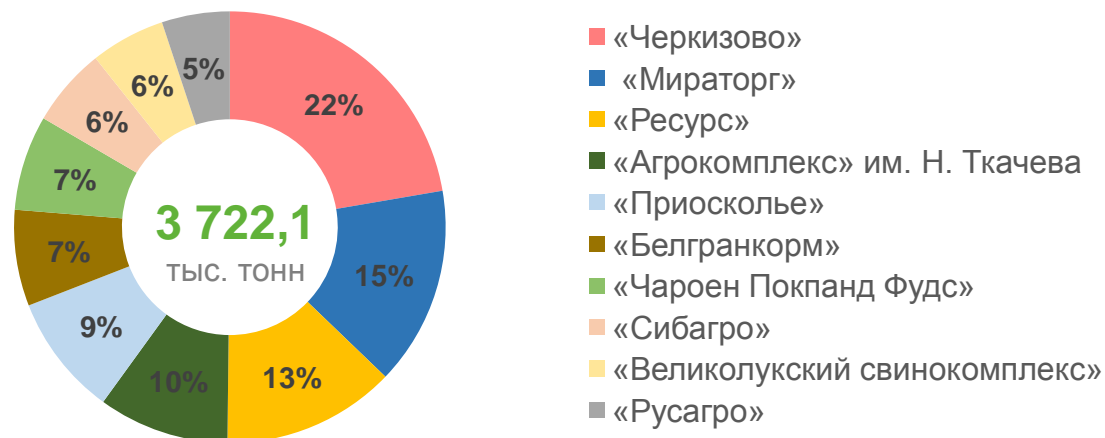


Динамика выручки предприятий мясной отрасли и доли агрохолдингов в выручке

млрд. руб.



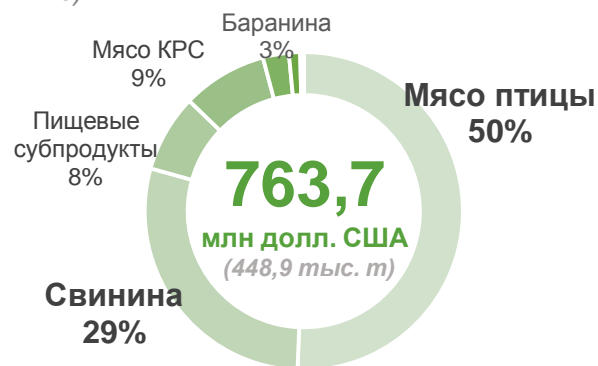
ТОП-10 производителей мяса в 2019 году, тыс. тонн



ЭКСПОРТ МЯСА И СУБПРОДУКТОВ

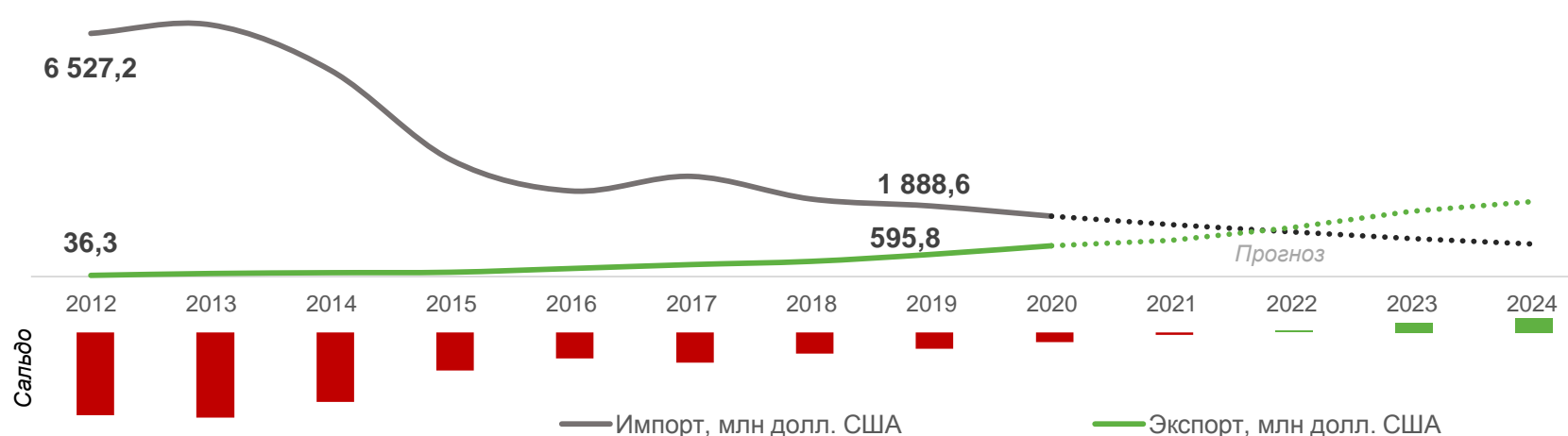
Экспорт мяса и субпродуктов в 2020 г.

(с 01.01.20 г. по 29.11.20 г., оперативные данные)

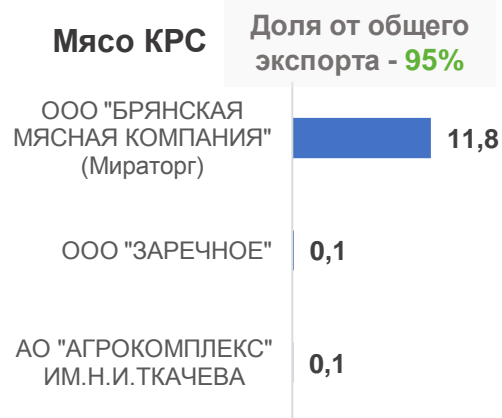


Динамика импорта и экспорта мяса и субпродуктов

млн долл. США



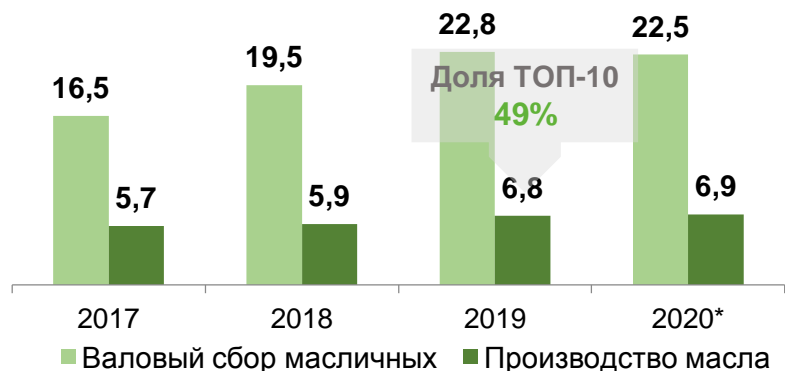
Крупнейшие агрохолдинги-экспортеры мяса и субпродуктов в 2020 году, тыс. тонн



РЫНОК МАСЛИЧНЫХ КУЛЬТУР И РАСТИТЕЛЬНОГО МАСЛА

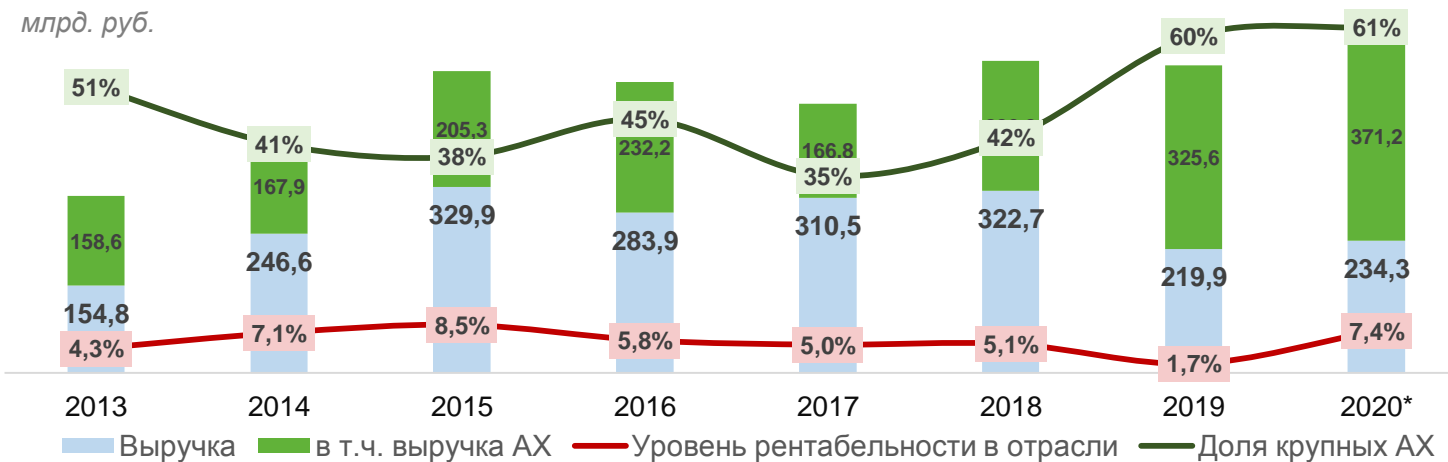
Валовый сбор масличных культур и производство растительного масла

млн тонн



Динамика выручки предприятий масложировой отрасли и доли агрохолдингов в выручке

млрд. руб.



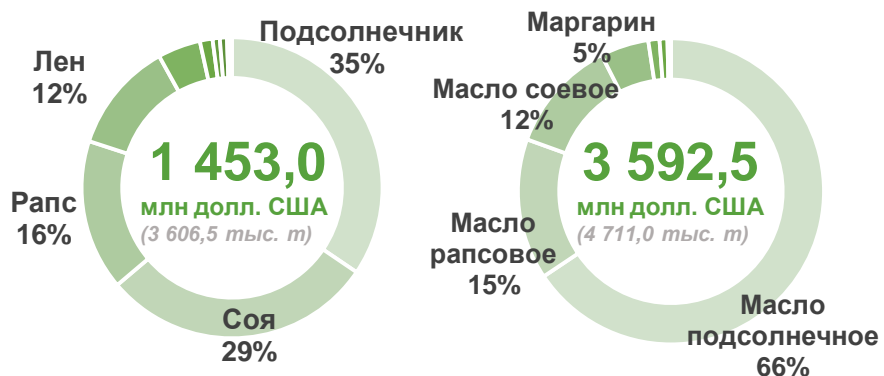
ТОП-10 производителей масложировой продукции в 2019 году, тыс. тонн



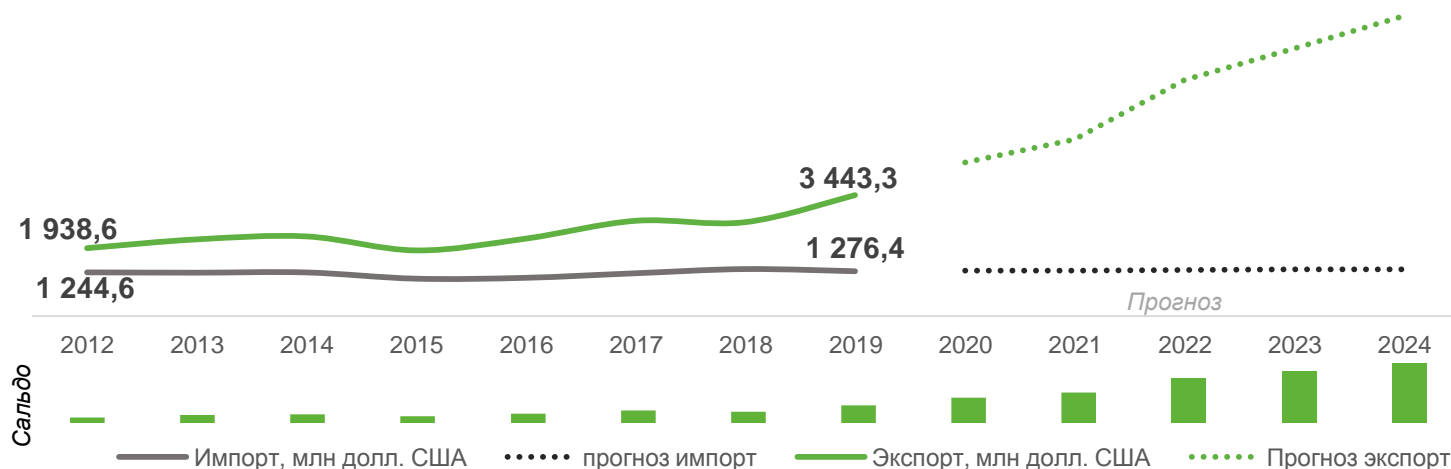
ЭКСПОРТ МАСЛИЧНЫХ КУЛЬТУР И РАСТИТЕЛЬНОГО МАСЛА

Экспорт в 2020 г.

(с 01.01.20 г. по 29.11.20 г., оперативные данные)



Динамика импорта и экспорта масложировой продукции



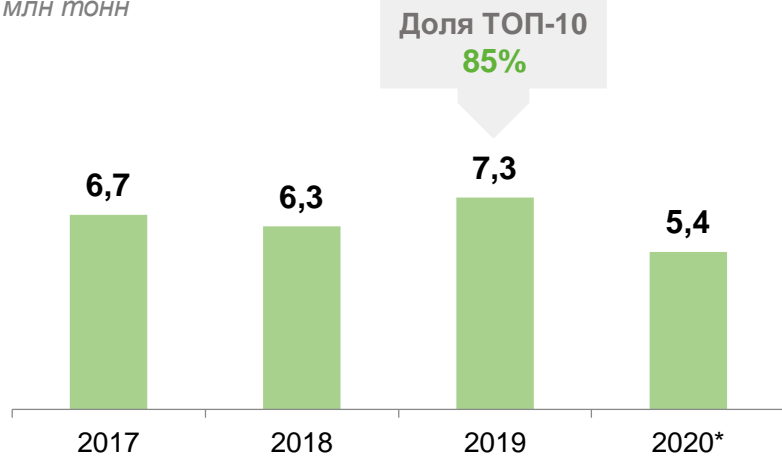
Крупнейшие агрохолдинги-экспортеры масложировой продукции в 2020 году, тыс. тонн



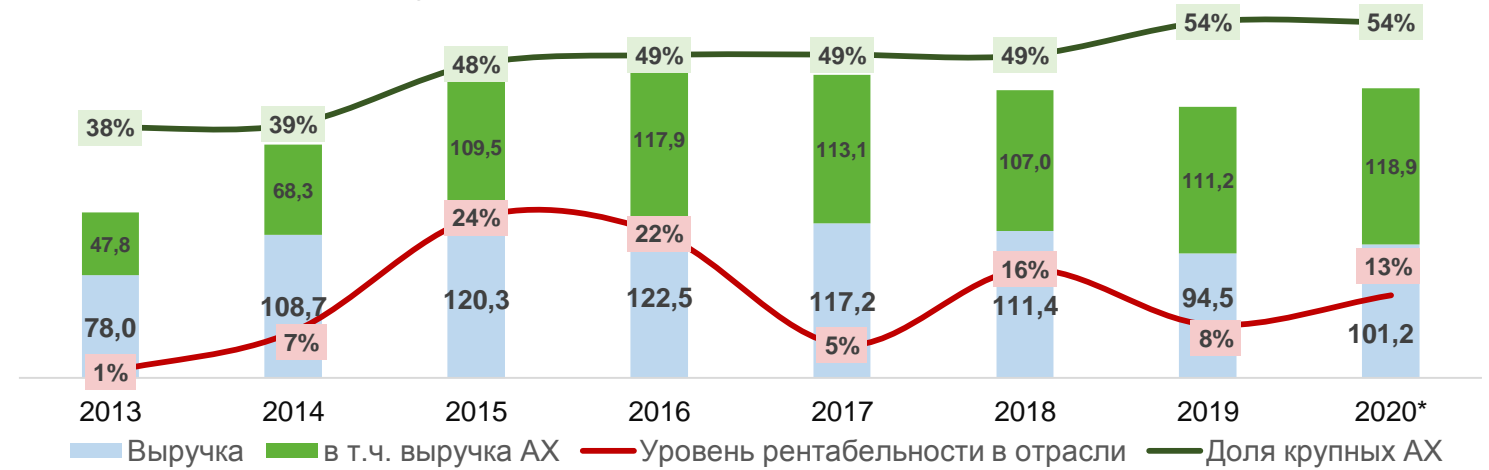
РЫНОК САХАРА

Производство сахара

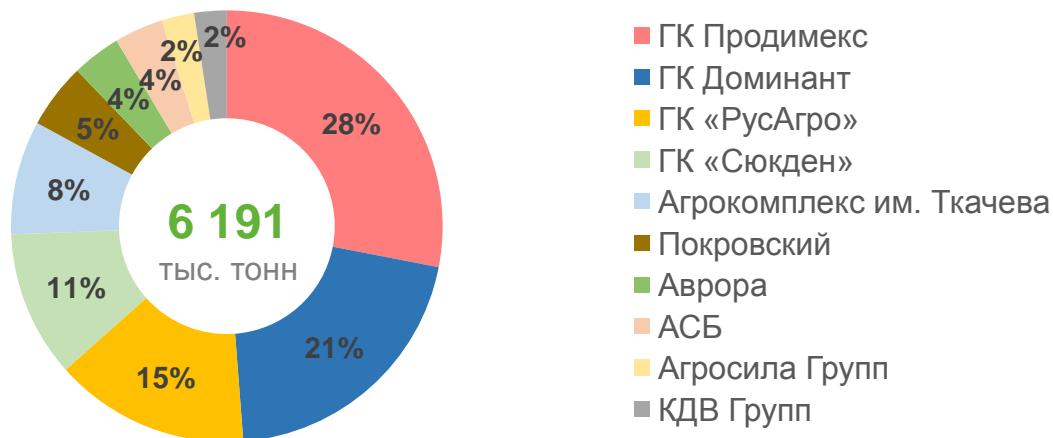
млн тонн



Динамика выручки предприятий сахарной промышленности и доли агрохолдингов в выручке



ТОП-10 производителей сахара в 2019 году, тыс. тонн



ЭКСПОРТ САХАРА

Экспорт в 2020 г.

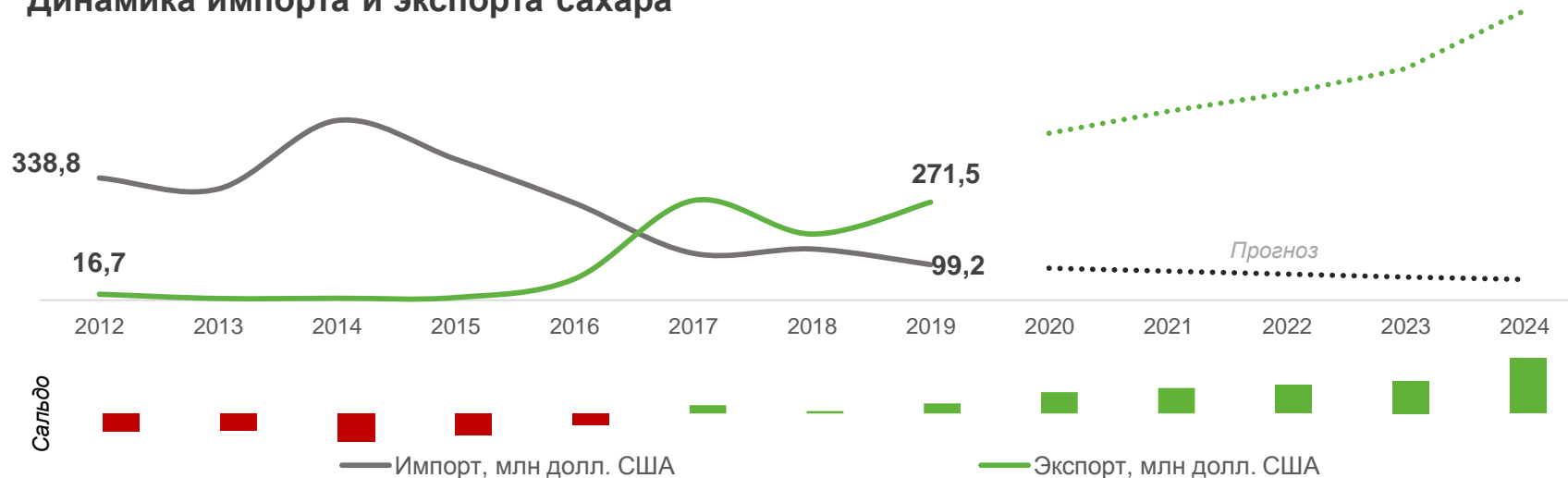
(с 01.01.20 г. по 29.11.20 г., оперативные данные)

Сахар-сырец
свекловичный
13%



Сахар в твердом
состоянии
87%

Динамика импорта и экспорта сахара



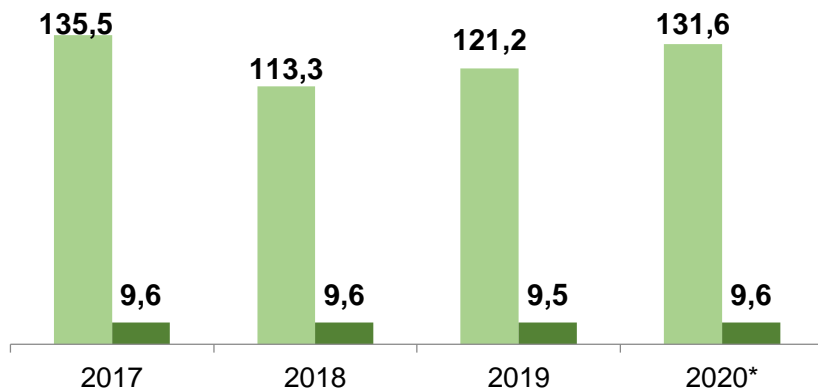
Крупнейшие агрохолдинги-экспортеры сахара в 2020 году, тыс. тонн

Сахар свекловичный



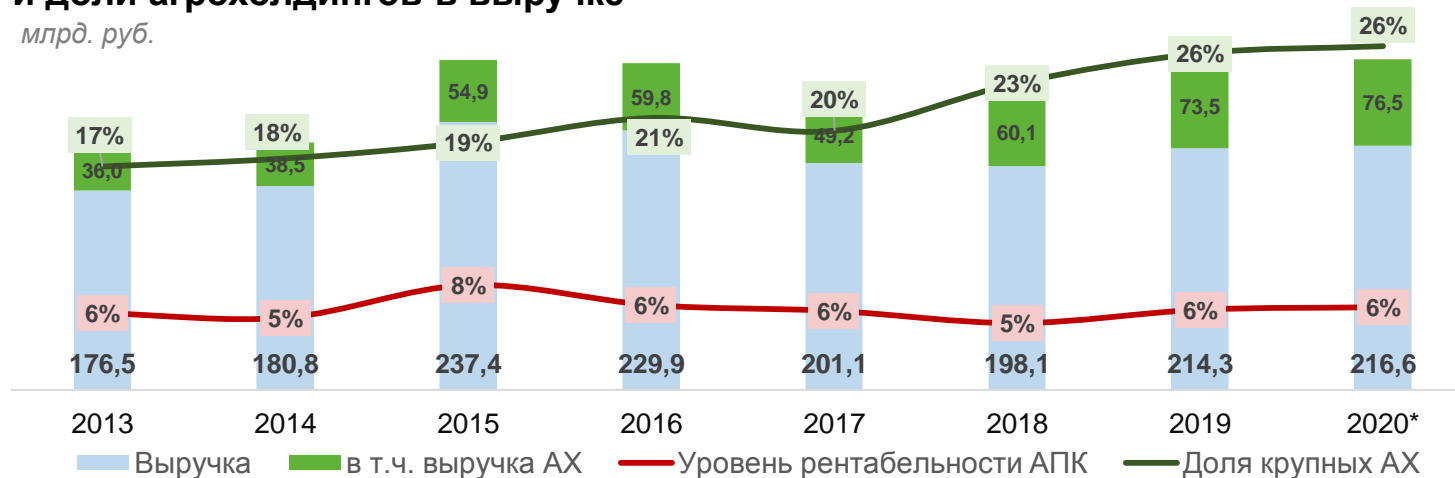
РЫНОК ЗЕРНА И ПРОДУКТОВ ЕГО ПЕРЕРАБОТКИ

Производство зерновых и зернобобовых культур хозяйства всех категорий, млн тонн



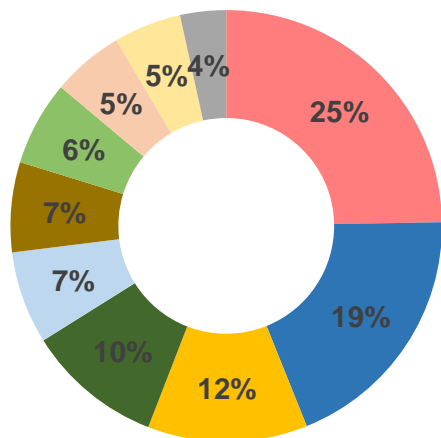
Динамика выручки предприятий мукомольно-крупяной промышленности и доли агрохолдингов в выручке

млрд. руб.



ТОП-10 производителей продукции переработки зерновых в 2019 году

Млрд руб.



- АО "МАКФА"
- ОАО "ЛКХП Кирова" (ЗАО «Аладушкин групп»)
- ЗАО «Алейскзернопродукт»
- ЗАО "МКХП - Ситно"
- АО "МЕЛЬКОМБИНАТ №3"
- АО "ПЕТЕРБУРГСКИЙ МЕЛЬНИЧНЫЙ КОМБИНАТ"
- АО "КХПС" (АХ "Стойленская Нива")
- ООО "РУССКИЕ МЕЛЬНИЦЫ" (ГК «Грейн Холдинг»)
- АО "ККХП" (АХ "Стойленская Нива")
- ОАО «Мелькомбинат»

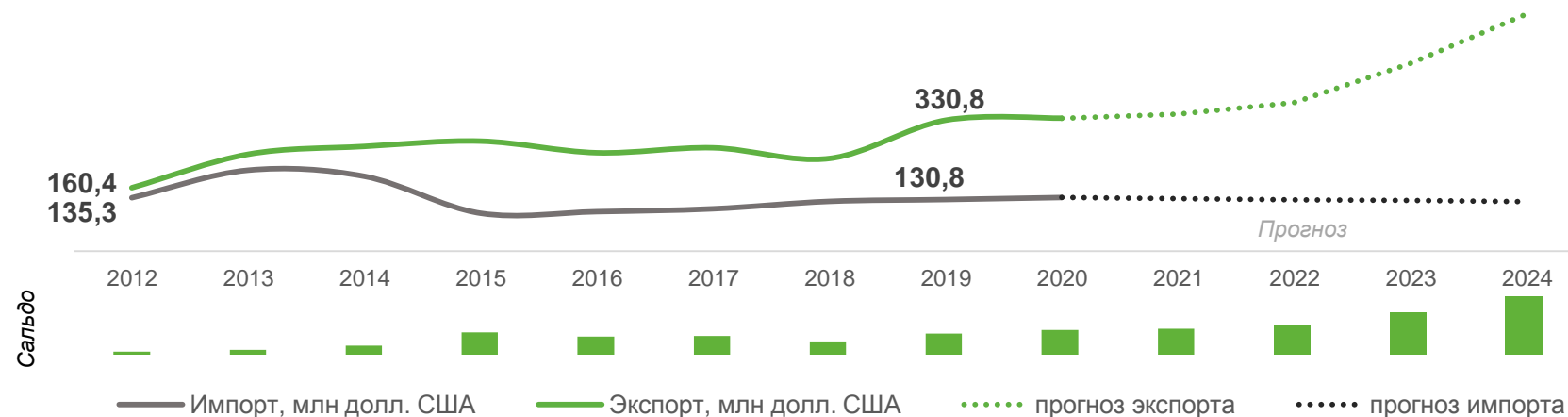
ЭКСПОРТ МУКОМОЛЬНОЙ ПРОДУКЦИИ

Экспорт мукомольной продукции и макаронных изделий в 2020 г.

(с 01.01.20 г. по 29.11.20 г., оперативные данные)



Динамика импорта и экспорта мукомольной продукции



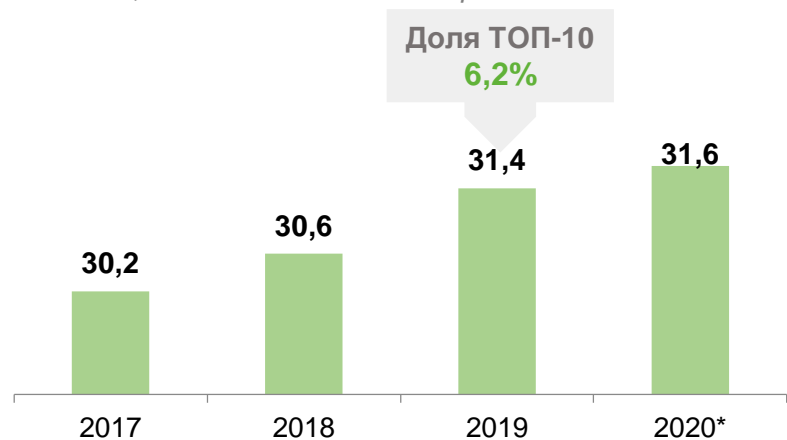
Крупнейшие агрохолдинги-экспортеры мукомольной продукции в 2020 году, тыс. тонн



РЫНОК МОЛОКА И МОЛОЧНОЙ ПРОДУКЦИИ

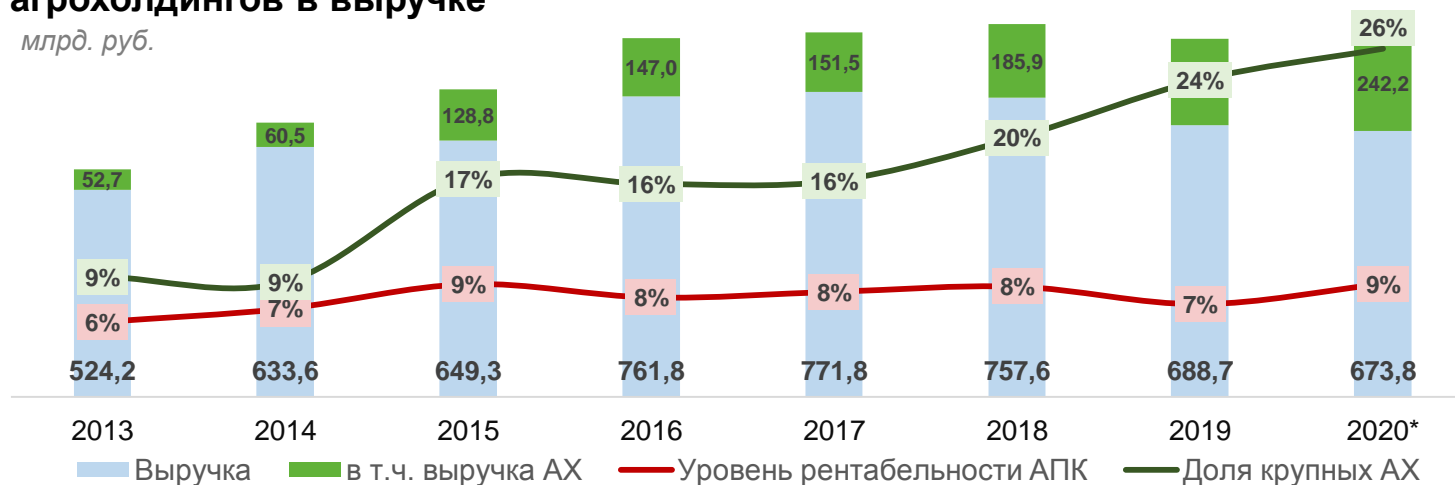
Производство молока

млн тонн, хозяйства всех категорий



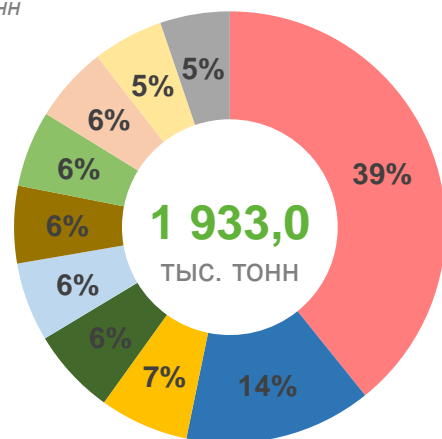
Динамика выручки предприятий молочной промышленности и доли агрохолдингов в выручке

млрд. руб.



ТОП-10 производителей молока в 2019 году

2019 г., тыс. тонн

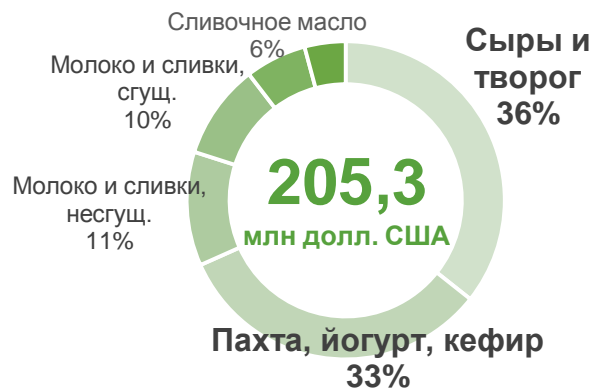


- ГК "Эко Нива"
- АО "Фирма "Агрокомплекс" им. Н.И.Ткачева
- АХ "Красный Восток"
- ХК "АК Барс"
- АПХ "Дороничи"
- Пискаревский молочный завод
- Кировский молочный комбинат
- Концерн "Понкрровский"
- ГК "Зеленая долина"
- ГК "Молвест"

ЭКСПОРТ МОЛОКА И МОЛОЧНОЙ ПРОДУКЦИИ

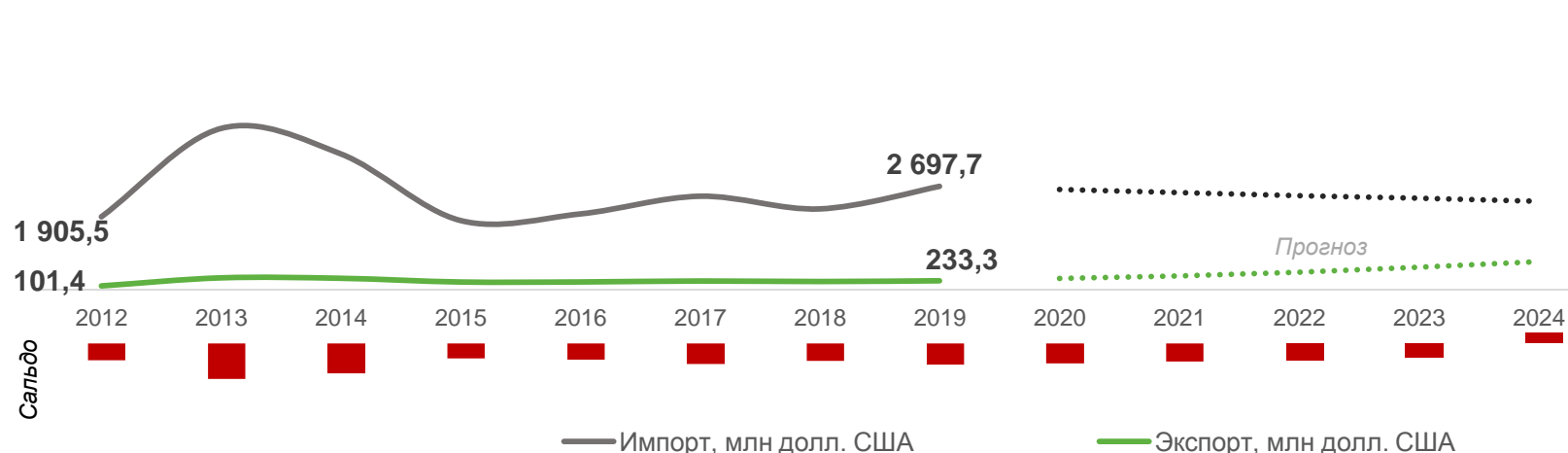
Экспорт молока и молочной продукции в 2020 г.

(с 01.01.20 г. по 29.11.20 г., оперативные данные)



Динамика импорта и экспорта молока и молочной продукции

млн долл. США



Крупнейшие агрохолдинги-экспортеры молока и молочной продукции в 2020 году, тонн

Молоко и сливки (несущенные)

Доля от общего экспорта - 29%



Сыры и творог

Доля от общего экспорта - 18%



КОНТАКТНАЯ ИНФОРМАЦИЯ

**ФЕДЕРАЛЬНОЕ ГОСУДАРСТВЕННОЕ БЮДЖЕТНОЕ УЧРЕЖДЕНИЕ
«ЦЕНТР АГРОАНАЛИТИКИ»**

МОНИТОРИНГ

ПРОГНОЗИРОВАНИЕ

АНАЛИТИКА

105120, Москва, ул. Нижняя Сыромятническая, д. 1/4, стр. 1



specagro.ru



facebook.com/ciasmcx



instagram.com/cias_mcx



vk.com/agroanalitika



info@specagro.ru



+7 (495) 232-68-00

По коммерческим вопросам обращайтесь:

e-mail: com@spsu.ru, тел.: +7 (495) 232-68-00, доб. 2087