



ФГБУ «Центр Агроаналитики»
Минсельхоз России

Исследование рынка

свежих срезанных цветов
в России в 2017–2019 годах

[Демо-версия]



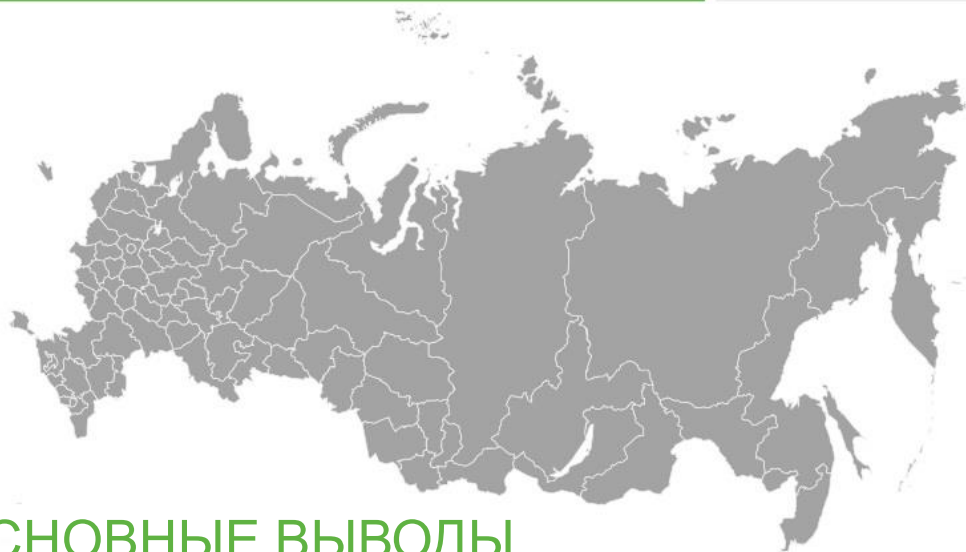


СОДЕРЖАНИЕ

Основные выводы.....	...
Показатели социально-экономического развития России.....	...
Валовой внутренний продукт
Индексы цен и уровень инфляции
Оборот оптовой и розничной торговли
Инвестиции в основной капитал
Численность населения
Реально располагаемые доходы населения
Производство срезанных цветов в России
Импорт свежих срезанных цветов в Россию.....	...
Импорт роз
Импорт орхидей
Импорт хризантем
Экспорт свежих срезанных цветов из России
Объем видимого потребления свежих срезанных цветов в России
Требования к условиям выращивания цветов на срез
Основные способы выращивания цветов и используемые субстраты
Основные параметры микроклимата в теплицах
Режим полива и используемые минеральные удобрения



Средние потребительские цен на свежие срезанные цветы в России
Средние импортные цены свежих срезанных цветов
Факторы, влияющие на развитие рынка срезанных цветов
Ведущие производители свежих срезанных цветов..	
Профили компаний российских производителей свежих срезанных цветов
Инвестиционные проекты.....	...
Прогноз производства свежих срезанных цветов в России



ОСНОВНЫЕ ВЫВОДЫ

Производство свежих срезанных цветов в России в 2019 году

_____ или на _____
 _____ объемов производства связано _____
 в январе 2019 года для отечественных предприятий

налоговая нагрузка снизила _____
 _____ Еще одной проблемой отрасли, влияющей на производство,

Основное производство свежих срезанных цветов в России в 2019 году было сосредоточено в четырех федеральных округах:

Россия является одним из основных импортеров свежих срезанных цветов в мире. Доля импорта на российском рынке цветов _____
 _____ В последние три года основным поставщиком срезанных цветов в Россию является _____
 В 2019 году доля продукции из этой страны на российском рынке цветов составила _____

Российские предприятия не могут полностью обеспечить внутренний спрос. В связи с этим экспорт цветов из России низок, география поставок ограничивается _____

Ценообразование на рынке цветов в России существенно ориентировано на характер потребительского спроса. Население приобретает цветы к праздникам (14 февраля, 23 февраля, 8 марта, 1 сентября, дни рождения и свадьбы).



Производство срезанных цветов в России

Производство свежих срезанных цветов в России, по данным Росстата, в 2019 году

объем производства свежих цветов уверенно рос:

ТЫС. ШТ.

составило производство срезанных цветов в России в 2019 году

Цветочная продукция сбывается в

По данным Национальной ассоциации цветоводов (НАЦ), еще

Таблица 1 — Производство свежих срезанных цветов в России, тыс. шт.

Территория	2017 г.	2018 г.	2019 г.*	Изменение: 2019 г. к уровню 2018 г.	
				тыс. шт.	%
Российская Федерация					
Центральный федеральный округ					
Северо-Западный федеральный округ					
Южный федеральный округ					
Северо-Кавказский федеральный округ					
Приволжский федеральный округ					
Уральский федеральный округ					
Сибирский федеральный округ					
Дальневосточный федеральный округ					

* Данные по состоянию на 06.03.2020
 Источник:



Основное производство свежих срезанных цветов в России в 2019 году было сосредоточено в четырех федеральных округах:

--

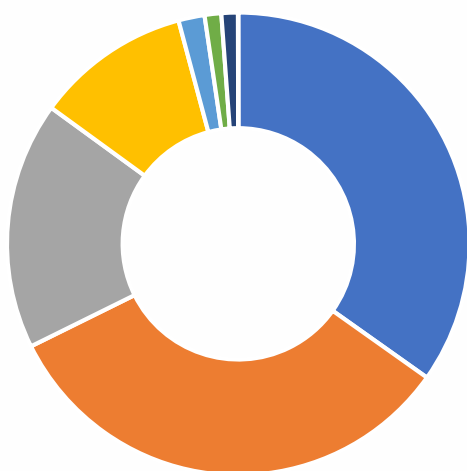
Крупные тепличные хозяйства, выращивающие живые цветы на срез в Центральном округе, находятся (от общего объема производства в России)

	Наиболее крупными предприятиями являются	

--

производства свежих срезанных цветов в России в 2019 году пришлось

--



- Приволжский федеральный округ
- Центральный федеральный округ
- Северо-Западный федеральный округ
- Южный федеральный округ
- Уральский федеральный округ
- Северо-Кавказский федеральный округ
- Сибирский федеральный округ
- Дальневосточный федеральный округ

Рисунок 1 — Структура производства свежих срезанных цветов в России в 2019 году*, тыс. шт., %

Крупным производителем живых срезанных цветов в Северо-Западном федеральном округе является

* Данные по состоянию на 06.03.2020

Источник:



Импорт свежих срезанных цветов в Россию

Россия является одним из основных мировых импортеров свежих срезанных цветов. Доля импорта на российском рынке цветов

В 2019 году импорт срезанных цветов в натуральном выражении

составила доля импорта на российском рынке цветов в 2019 году

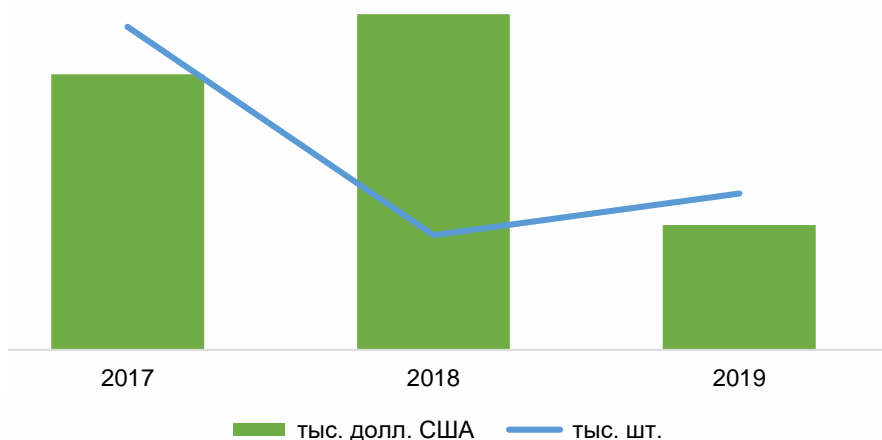


Рисунок 2 — Динамика импорта свежих срезанных цветов в Россию

В последние три года основным поставщиком срезанных цветов в Россию из этой страны в общем объеме импорта в натуральном выражении

импорта цветов в Россию в натуральном выражении в 2019 году пришлось

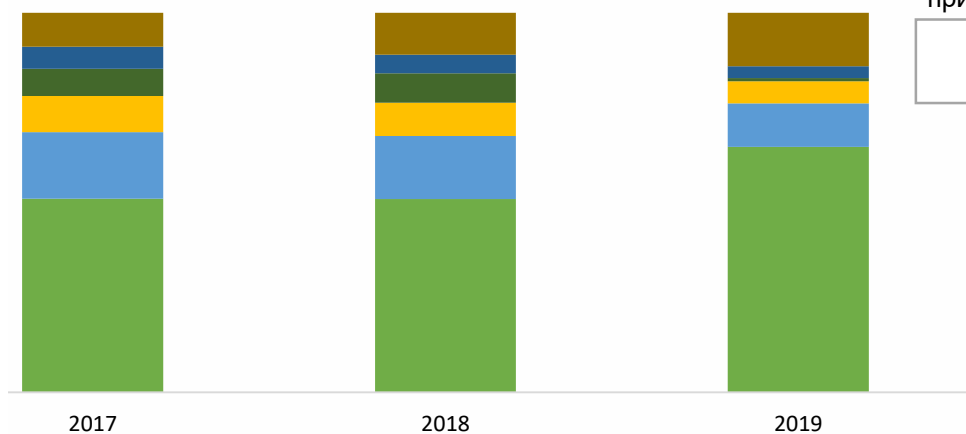


Рисунок 3 — Динамика импорта свежих срезанных цветов в Россию в натуральном выражении в разрезе стран

Источник:



В 2019 году объем свежих срезанных цветов, импортированных

В стоимостном выражении объем импорта из этой страны составил

(рисунок 4). Другие основные экспортеры свежих срезанных цветов на российский рынок в стоимостном выражении в 2019 году —

импорта цветов в Россию в стоимостном выражении в 2019 году пришлось на поставки

тыс. шт.

тыс. долл. США

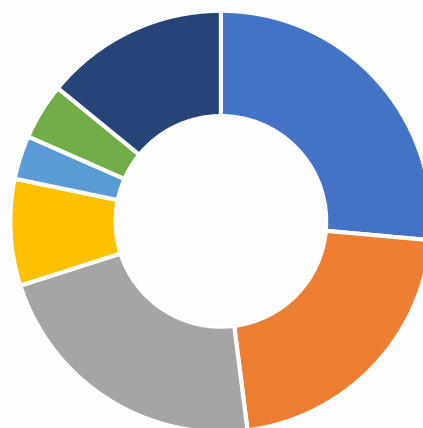
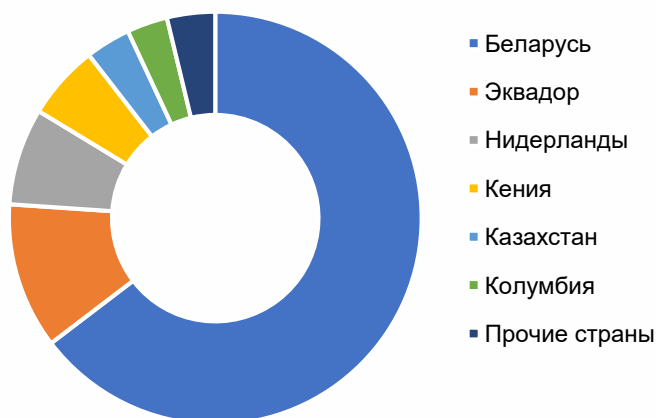


Рисунок 4 — Структура импорта свежих срезанных цветов в Россию в 2019 году

Источник:



Экспорт свежих срезанных цветов из России

Российские производители свежих срезанных цветов не могут полностью обеспечить внутренний спрос. В связи с этим экспорт цветов из России низок, география поставок ограничивается

срезанных цветов из России в натуральном выражении вырос

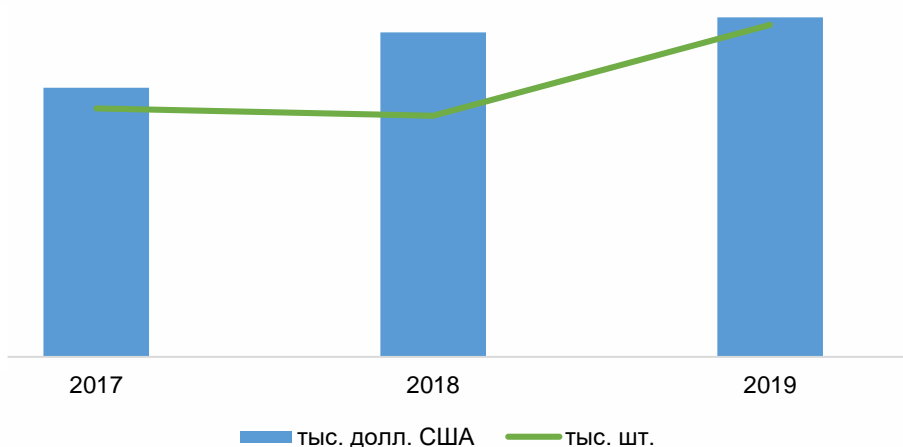


Рисунок 5 — Динамика экспорта свежих срезанных цветов из России

В последние три года основным импортером свежих срезанных цветов из России приходилось

(рисунок 6).

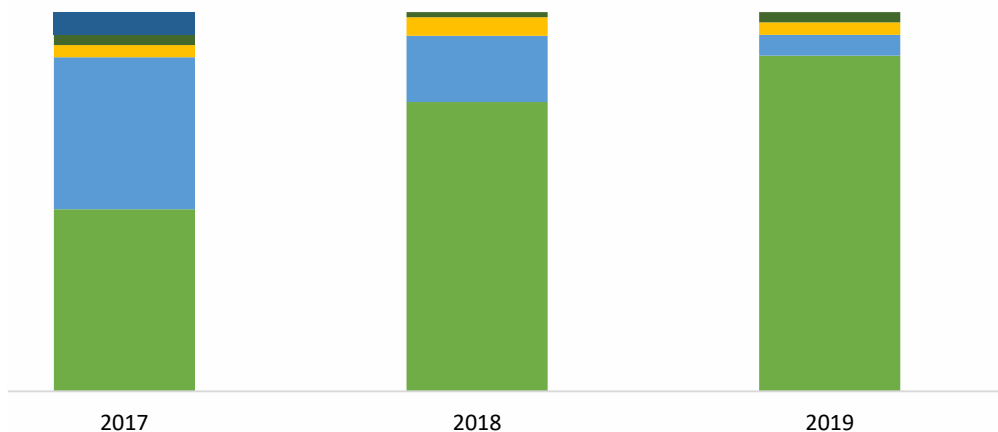


Рисунок 6 — Динамика экспорта свежих срезанных цветов из России в разрезе стран в натуральном выражении

Источник:



В 2019 году объем свежих срезанных цветов, экспортированных

В стоимостном выражении объем экспорта в эту страну составил

(рисунок 7).

экспорта цветов из России в стоимостном выражении в 2019 году пришлось на поставки

тыс. шт.

тыс. долл. США

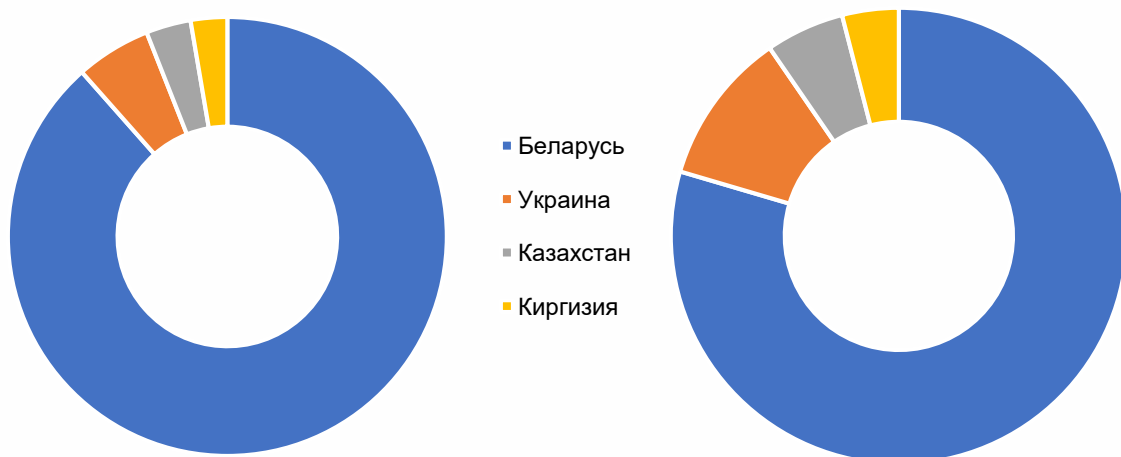


Рисунок 7 — Структура экспорта свежих срезанных цветов из России в 2019 году

Источник:



Требования к условиям выращивания цветов на срез

Современная интенсивная технология производства цветов на срез, так называемая светокультура, предполагает круглогодичное производство высококачественных цветов вне зависимости от погодных условий. Технология предусматривает

Основой для выращивания цветов по современной технологии

обеспечивает инженерное обеспечение технологического процесса.

Для выращивания цветов на срез по современной интенсивной технологии наиболее распространены стеклянные теплицы типа

Кроме того, распространены пластиковые (пленочные) теплицы

При выращивании цветов по технологии светокультуры необходимо обеспечивать условия, максимально приближенные к оптимальным для роста и развития цветка, чтобы получать высокий урожай отличного качества. Для каждого вида цветов необходим свой субстрат, микроклимат и удобрения (таблица 2).

Источник: ...



Таблица 2 — Сравнение технологий выращивания цветов

Розы	Хризантемы	Орхидеи
Субстрат		
Микроклимат		
Удобрения		


Продолжение следует...

Источник: ...



Средние потребительские цены на свежие срезанные цветы в России

Ценообразование на рынке цветов в России существенно ориентировано на характер потребительского спроса. Население приобретает цветы к праздникам (14 февраля, 23 февраля, 8 марта, 1 сентября, дни рождения и свадьбы). Пик продаж цветов



В 2017–2019 годах наблюдался рост потребительских цен на свежие срезанные цветы в России (рисунок 8). В среднем темп роста

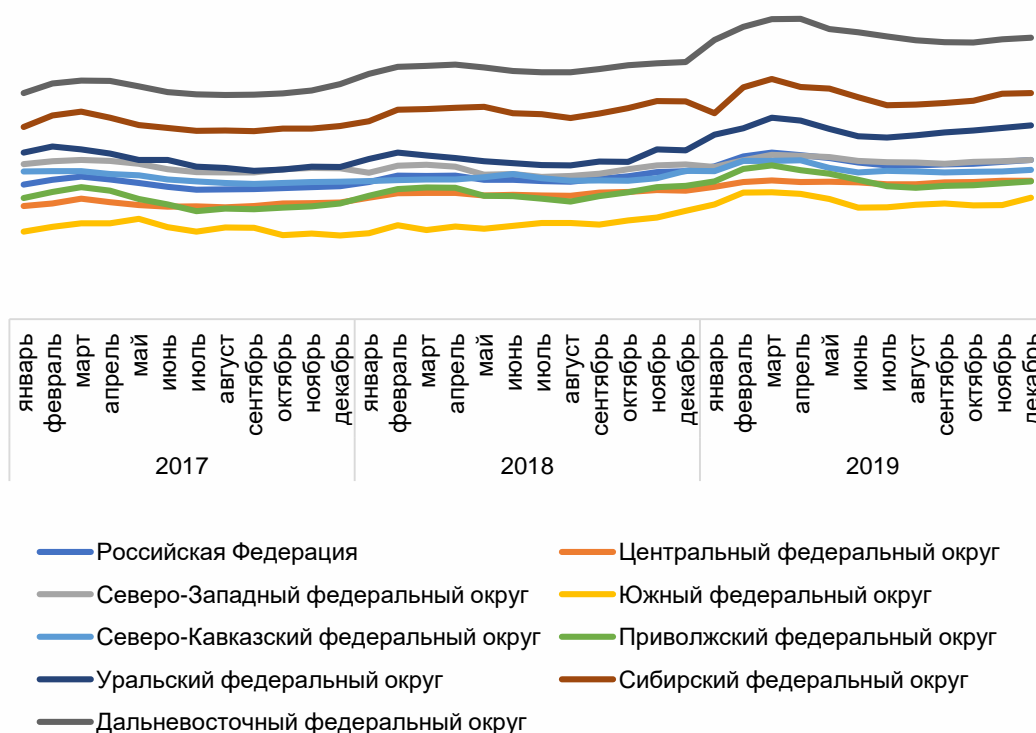


Рисунок 8 — Динамика средних потребительских цен на свежие срезанные цветы в России, руб./шт.

Источник:



В 2019 году средняя потребительская цена на свежие срезанные

Таблица 3 — Средние потребительские цены на свежие срезанные цветы в России, руб./ шт.

Территория	2017 г.	2018 г.	2019 г.
Российская Федерация			
Центральный федеральный округ			
Северо-Западный федеральный округ			
Южный федеральный округ			
Северо-Кавказский федеральный округ			
Приволжский федеральный округ			
Уральский федеральный округ			
Сибирский федеральный округ			
Дальневосточный федеральный округ			

Анализ среднегодовых цен в регионах с наибольшим объемом производства живых срезанных цветов в 2019 году показал, что

Продолжение следует...

Источник:



ФГБУ «Центр Агроаналитики» предоставляет комплексную информацию о состоянии рынков АПК, готовит отраслевые аналитические обзоры, формирует прогнозы развития рынков, проводит анализ импорта и экспорта продукции АПК, дает экспертные оценки конъюнктуры рынков АПК.

Контактная информация

Обзор подготовлен управлением специальных проектов
ФГБУ «Центр Агроаналитики»

тел.: +7 (495) 232-68-00

e-mail: elibatova@spcu.ru; idemidenko@spcu.ru

www.specagro.ru